



دليل المستخدم لتقديم كشف التسعير التحويلي

بوابة ضريبة الإلكترونية

جدول المحتويات

-
- 4 1 الهدف من هذا الدليل
- 6 2 الخطوات التي يتبعاها المكلف لتقديم كشف التسعير التحويلي
- 17 الإخطارات التي يستلمها المكلف من الهيئة العامة للضرائب
- 17 الرسائل القصيرة على رقم الجوال وإخطارات البريد الإلكتروني على معرف البريد الإلكتروني



1

الهدف من هذا الدليل





1 الهدف من هذا الدليل

يشمل التسعير التحويلي تخصيص التكاليف للمعاملات المتعلقة بالسلع والخدمات بين الأطراف المرتبطة. وعادة ما يستخدم التسعير التحويلي لأغراض الإبلاغ المالي والإبلاغ عن الإيرادات إلى السلطات الضريبية. وفقاً للوائح التنفيذية الجديدة ، إذا كان للمكلف أي منشأة مرتبطة ومبلغ إجمالي من الأصول وإجمالي الإيرادات يتجاوز الحد ، فيجب على المكلف الكشف عن بيان التسعير التحويلي مع الإقرار الضريبي السنوي. أيضاً، بما في ذلك الشروط المذكورة أعلاه إذا حدد المكلف خاتمة الاختيار للكيان ذي الصلة في الخارج، يصبح ملتزم بإرسال الملف الرئيسي و ملف محلي الإخطار..

مميزات نموذج الإقرار الضريبي على دخل الشركات.

- القيم في كافة حقول الإدخال يتم إدخالها من قبل دافعي الضرائب
- الحقول غير القابلة للتحرير هي حقول تلقائية يتم حسابها من الصيغة.
- ستكون العقدة الرئيسية هي إجمالي كافة العقد الفرعية ويتم حساب حقل المبلغ تلقائياً من الصيغة
- الحقول التي تتضمن خيار التفاصيل هي جداول لإدخال معلومات تفصيلية خاصة للحقل. بمجرد النقر فوق هذا الزر سوف تحصل على نموذج جديد مفتوحة لإدخال التفاصيل الخاصة بهذا الجدول الزمني.
- النقر على زر "رجوع" يعود بالمكلف إلى الشاشة السابقة
- النقر على "حفظ كمسودة". يمكن للمكلف متابعة تقديم الطلب في وقت لاحق ويحفظ نموذج الطلب كمسودة.

النقر على "استمرار" ينقل المكلف إلى الشاشة التالية، إذا تم تعبئة جميع المعلومات الإلزامية في الشاشة الحالية.

2

تقديم كشف التسعير التحويلي

2 الخطوات التي يتبعها المكلف لتقديم كشف التسعير التحويلي

تسجيل الدخول في بوابة ضريبة والتوجه التلقائي الى بوابة التوثيق الوطني

يجب على المكلف تسجيل الدخول في بوابة ضريبة حيث يتم توجيهه تلقائيا إلى بوابة التوثيق الوطني .
يجب على المكلف تسجيل الدخول من خلال بطاقة شخصية أو عنوان البريد الإلكتروني وكلمة المرور المرتبطة به ، كما هو موضح في الشاشة أدناه:



نظام التوثيق الوطني
National Authentication System

توثيق
TAWTHEEQ

Authenticate

Username & Password Authentication

Smart Card authentication

Username: 25535600893

Password: [REDACTED]

Continue

Forgot your password?

Create new account

Cancel

Smartcard authentication

Login with Smartcard

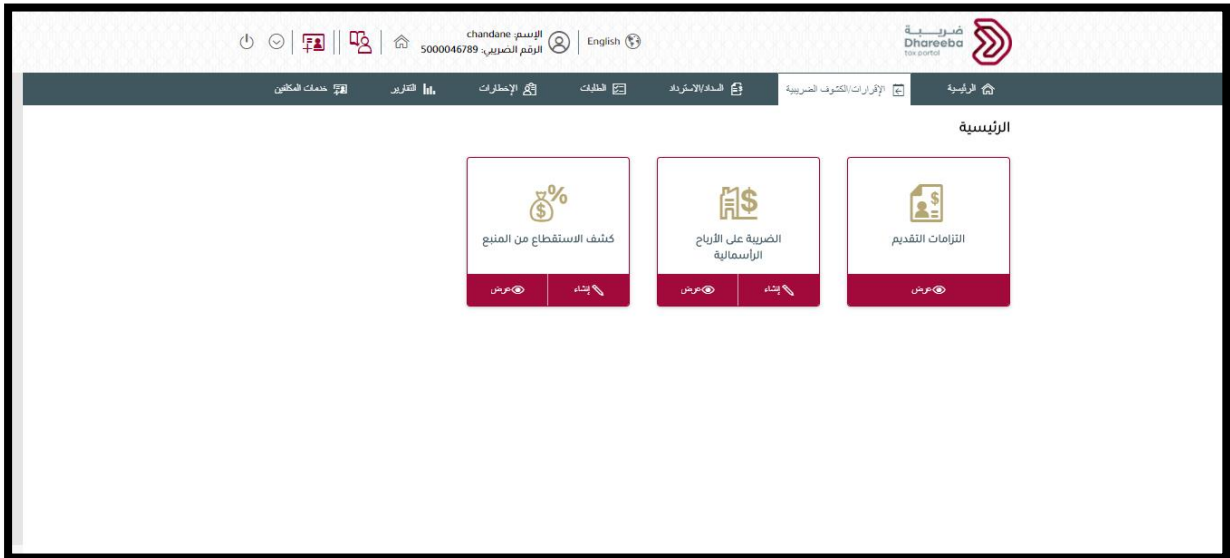
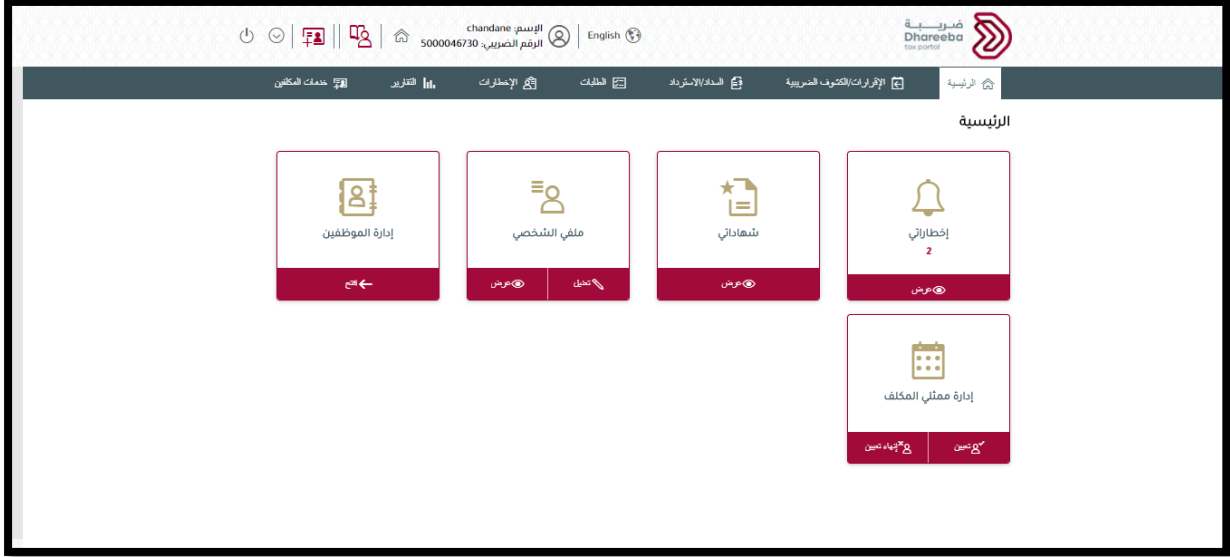
Smartcard FAQs

© 2019 Government of Qatar




لوحة التحكم

بعد النقر على الزر "متابعة" ، يجب على المكلف النقر على قائمة "الإقرارات والكشوف الضريبية" واختيار "التزامات التقديم".























يستطيع المكلف في هذه الشاشة أن يعرض جميع الإلتزامات الخاصة بالإقرارات الضريبية لجميع أنواع الضرائب. يجب على المكلف تحديد الإلتزام الضريبي لسنة معينة، ومن ثم النقر على زر "التعديل"  حيث يتم فتح نموذج إقرار ضريبة الدخل.

لحذف مسودة الطلب 

لعرض نموذج اقرار ضريبي مقدم 

Reference Number	Tax Type	Period	DueDate	Application Status	Payment Status	Actions
	Income Tax	2020	30/04/2021	New		  
	Income Tax	2021	30/04/2022	New		  
	Income Tax	2022	30/04/2023	New		  
	Income Tax	2023	30/04/2024	New		  
	Income Tax	2024	30/04/2025	New		  
	Income Tax	2025	30/04/2026	New		  

[Back](#)
[WHT Statement](#)
[Capital Gains Tax Return](#)

الخطوة 3: التعليمات

يجب على المكلف قراءة التعليمات والنقر على زر "ابدأ الآن" للمتابعة.


 Dhareeba tax portal

الإسم: اجني 100% | English | الرقم الضريبي: 5000195172

تعليمات للمكلفين

يرجى قراءة وفهم هذه التعليمات قبل البدء في تقديم الإقرار

- يرجى التأكد من تقديمكم معلومات دقيقة
- إن المعلومات المقدمة في إقراركم سوف تعامل بمنتهى السرية
- إن تقديم معلومات خاطئة أو مضللة للهيئة العامة للضرائب يعد مخالفا للقانون
- بعض الأقسام التي لا تنطبق على ملفك الشخصي، سوف تظهر ولكن غير مفعلة

[ابدأ الآن](#)
[تقديم](#)

الخطوة 4: المعلومات الأساسية

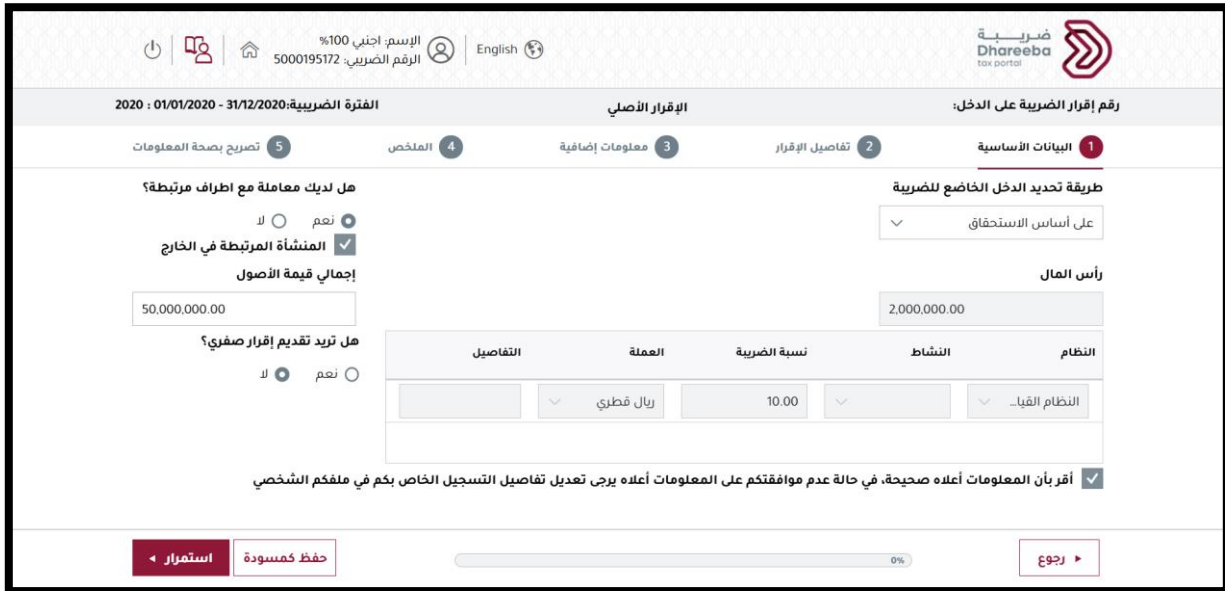
في شاشة البيانات الأساسية ، يختار المكلف طريقة تحديد الضريبة بـ "أساس الاستحقاق". سيتم عرض التفاصيل التالية في شاشة البيانات الأساسية:

- رأس المال : يتم تعبئته تلقائياً من النظام بناءً على تفاصيل تسجيل المكلف.
- هل لديك وكلاء محليين؟ يتم اختياره من قبل المكلف (ينطبق على المكلفين من فروع الشركات الأجنبية).
- هل لديك معاملة مع أطراف مرتبطة، المنشأة المرتبطة في الخارج، إجمالي قيمة الأصول – يتم إدخالها من قبل المكلف.
- النظام والنشاط التجاري ومعدل الضريبة والعملة - يتم تعبئتها تلقائياً من النظام بناءً على تفاصيل تسجيل المكلف.
- هل تريد اقرار صفري؟ يتم اختياره من قبل المكلف.

ملحوظة: قد يختار المكلف تقديم اقرار صفري في الحالات التالية:

- جاري إعداد الأعمال
- لا توجد ضريبة دخل عن الفترة الضريبية
- الإغلاق المؤقت للأعمال

عندما يختار المكلف تقديم اقرار صفري، فسيتم تعبئة جميع الحقول في "تفاصيل الاقرار" بقيمة صفرية. إذا قام المكلف بتقديم الإيداع بعد تاريخ الاستحقاق ، فسيتم تطبيق جزاءات الإيداع المتأخرة لهذا الاقرار.



The screenshot shows the 'Dharaaba Tax Portal' interface. At the top, there are navigation icons, the user's name 'الإسم: اجني 100%', tax number 'الرقم الضريبي: 5000195172', and language 'English'. The main header indicates the tax period 'الفترة الضريبية: 01/01/2020 - 31/12/2020' and the step 'الإقرار الأصلي'. Below this, there are five numbered steps: 1. البيانات الأساسية (Basic Information), 2. تفاصيل الإقرار (Declaration Details), 3. معلومات إضافية (Additional Information), 4. الملخص (Summary), and 5. تصريح بصحة المعلومات (Information Confirmation). The current step, 'البيانات الأساسية', is active and contains several sections:

- طريقة تحديد الدخل الخاضع للضريبة** (Taxable Income Determination Method): Set to 'على أساس الاستحقاق' (On the basis of liability).
- رأس المال** (Capital): 2,000,000.00
- هل لديك معاملة مع أطراف مرتبطة؟** (Do you have transactions with related parties?): 'نعم' (Yes) is selected.
- المنشأة المرتبطة في الخارج** (Related entity abroad): 'المنشأة المرتبطة في الخارج' (Related entity abroad) is selected.
- إجمالي قيمة الأصول** (Total value of assets): 50,000,000.00
- هل تريد تقديم إقرار صفري؟** (Do you want to file a zero declaration?): 'نعم' (Yes) is selected.
- النظام** (System): 'النظام القياسي' (Standard system)
- النشاط** (Activity): 'النشاط القياسي' (Standard activity)
- العملة** (Currency): 'ريال قطري' (Qatari Riyal)
- نسبة الضريبة** (Tax rate): 10.00
- التفاصيل** (Details): A table with columns for 'النظام', 'النشاط', 'العملة', and 'نسبة الضريبة'.

At the bottom, there is a checkbox 'أقر بأن المعلومات أعلاه صحيحة. في حالة عدم موافقتكم على المعلومات أعلاه يرجى تعديل تفاصيل التسجيل الخاص بكم في ملفكم الشخصي' (I confirm that the information above is correct. In case you do not agree with the information above, please edit the registration details in your personal file). Below this are buttons for 'استمرار <' (Continue), 'حفظ كمسودة' (Save as draft), '0%' progress indicator, and 'رجوع >' (Back).

الخطوة 5: تفاصيل الإقرار

في قسم الإيرادات ، يجب على المكلف إدخال جميع تفاصيل "الإيرادات التشغيلية" و "الإيرادات غير التشغيلية" و "أرباح (التخلص من الأصول / الأسهم) و" الإيرادات الخارجية ".
الحقول مع خيار التفاصيل هي جداول لإدخال معلومات مفصلة خاصة بالحقول. بمجرد نقر المكلف على هذا الرابط ، يتم فتح نموذج جديد ، لإدخال التفاصيل الخاصة بهذا الجدول.

رقم متسلسل	الإيرادات - الوصف	المبلغ
2.1	إيرادات تشغيلية (الأنشطة الرئيسية)	0.00
2.2	إيرادات غير تشغيلية (الأنشطة غير الرئيسية)	0.00
2.3	أرباح (التصرف بالأصول/ الأسهم)	0.00
2.4	إيرادات خارجية	0.00
أ. إجمالي الإيرادات		0.00

الخطوة 6: المصروفات

في قسم المصروفات يقوم المكلف بإدخال جميع التفاصيل في "المصاريف التشغيلية" و "المصاريف غير التشغيلية" و "الخسائر (التخلص من الأصول والأسهم)" وتكلفة الإيرادات الخارجية".
الحقول التي تحتوي على "تفاصيل" هي جداول لإدخال معلومات مفصلة خاصة بالحقول. عند النقر على هذا الزر ، سيتم فتح نموذج جديد لإدخال التفاصيل الخاصة بهذا الجدول.



الإسم: الصياد الصغير | الرقم الضريبي: 5000022681 | English

ضريبة Dhareeba tax portal

رقم إقرار الضريبة على الدخل: 70000000499 الإقرار الأصلي الفترة الضريبية: 01/01/2019 - 31/12/2019

1 البيانات الأساسية 2 تفاصيل الإقرار 3 معلومات إضافية 4 الملخص 5 تصريح بصحة المعلومات

رقم متسلسل	المصفوفات - الوصف	المبلغ
1	مصفوفات تشغيلية	0.00
2	3.1.1 التغيير في المخزون (المخزون أول المدة - المخزون آخره المدة)	0.00
3	3.1.2 المشتريات	0.00
4	3.1.3 رواتب ومزايا الموظفين	0.00
3.1	3.1.4 مقاولي الباطن التفاصيل	0.00
	3.1.5 مصروفات الإطعام والاستهلاك	0.00

استمرار < حفظ كمسودة > 30 > رجوع

الخطوة 7 : الإيرادات المعفية

في قسم الإيرادات المعفية ، سيدخل المكلف جميع تفاصيل توزيعات الأرباح وإعفاء الدخل الإجمالي وأي دخل آخر للإعفاء نافذ بموجب المادة 35 والمادة 36 من قانون ضريبة الدخل. ستكون العقدة الرئيسية هي إجمالي كافة العقد الفرعية ويتم حساب حقل المبلغ تلقائياً من الصيغة في النظام

الإسم: علوام | الرقم الضريبي: 5000023168 | English

ضريبة Dhareeba tax portal

رقم إقرار الضريبة على الدخل: 700000000548 الإقرار الأصلي الفترة الضريبية: 01/01/2021 - 31/12/2021

1 البيانات الأساسية 2 تفاصيل الإقرار 3 معلومات إضافية 4 الملخص 5 تصريح بصحة المعلومات

رقم متسلسل	الإيرادات المعفية - الوصف	المبلغ
1	ارباح رأسمالية ناتجة عن تقييم الأصول في حالة المساهمة العينية	0.00
2	قوائد وعوائد سندات الدين العام والأوراق المالية الإسلامية	0.00
3	المستثمرون غير القطريين	0.00
4	الأرباح الموزعة والإيرادات الأخرى من الأسهم المعفية	0.00
5	إجمالي الدخل المعفي	0.00
6	إعفاءات أخرى	0.00

استمرار < حفظ كمسودة > 40 > رجوع

الخطوة 8: تكاليف غير قابلة للخصم

في قسم "التكاليف غير القابلة للخصم" ، سيدخل المكلف جميع تفاصيل المصروفات الزائدة المقطعة للمكتب الرئيسي والفوائد والضرائب والديون المعدومة والمخصصات والاستهلاك وما إلى ذلك كما هو موضح أدناه. في هذا القسم ، تنطبق تفاصيل "عمولات الشركات الأجنبية المدفوعة للوكلاء المحليين" فقط على المكلفين الذين هم فرع لشركات أجنبية.

رقم متسلسل	التكاليف غير القابلة للخصم - الوصف	المبلغ
6.1	التكاليف غير القابلة للخصم	0.00
	التكاليف غير القابلة للخصم	0.00

الخطوة 9: التسويات

في قسم التسويات ، سيدخل المكلف تفاصيل حول التسويات التي سيتم إضافتها وخصمها. سيتم أيضًا تسجيل تفاصيل "الترفيه والنفقة" و "التبرعات" في هذا القسم.

رقم متسلسل	التسويات - الوصف	المبلغ
7.1	7.1 التسويات (إضافات)	0.00
7.2	7.2 التسويات (خصومات)	0.00
	7.1 التسويات (إضافات)	0.00

الخطوة 10: معلومات إضافية

يقوم المكلف في هذا القسم بتحديد من قام بإعداد البيانات المالية. في حال أن المحاسب من قام بإعداد البيانات المالية يجب على المكلف النقر على "تفاصيل" لإدخال تفاصيل المحاسب وتحميل البيانات المالية. عند النقر على زر "تفاصيل" مدقق الحسابات، يقوم المكلف بتعبئة تفاصيل مدقق الحسابات الذي قام بمراجعة البيانات المالية. وتحميل البيانات المالية المدققة من قبل مدقق حسابات معتمد في دولة قطر.

في حال كان المكلف عليه التزام تقديم كشف التسعير التحويلي يقوم بتقديم الكشف من شاشة معلومات إضافية:

الخطوة 11: الملخص

تعرض شاشة الملخص تفاصيل صافي الدخل الخاضع للضريبة، والضرائب المستحقة والجزاءات (إن وجدت)، والتسويات مقابل المبالغ القابلة للإسترداد المؤكدة / الدفعات المسبقة والمبلغ الإجمالي المستحق. يقوم المكلف بالنقر على زر "إستمرار" وإذا كان هناك أي تعديل يقوم المكلف بالنقر على "تعديل".

المبلغ	الوصف - الملخص
1,000,000.00	أ. الإيرادات
4,000.00	ب. المصروفات
996,000.00	ج. صافي الإيراد المحاسبي (أ - ب)
2,000.00	د. الإيرادات المعفية
0.00	هـ. الخصومات
108,000.00	و. التكاليف غير القابلة للخصم
1,000.00	ز. التسويات

الخطوة 12: كشف بصحة المعلومات

الشاشة التالية هي شاشة كشف بصحة المعلومات حيث سيتم تعبئة التفاصيل بشكل تلقائي باستثناء الوظيفة ومربعات الاختيار لـ "الشروط والأحكام" و "الإقرار أن المعلومات صحيحة وحقيقية" كما هو موضح أدناه. يجب على المكلف تحديد مربع الإختيار للموافقة على الشروط والأحكام ومن ثم تظهر شاشة الشروط والأحكام ، يقوم بالنقر على زر "موافق" ويتم تحديد مربع الإختيار الثاني ونفعل زر "تقديم" يقوم المكلف بالنقر على زر "تقديم".

الاسم الاول: Monica
الكنية: Geller
رقم الهاتف: 974 55646913
عنوان البريد الإلكتروني: Madhur.jasrapuria@invenio-solutions.com
تاريخ: 01/07/2020
المسمى الوظيفي: [Dropdown]

أنا أوافق على الشروط والأحكام والبنود والإحكام
 أقر بأن المعلومات المقدمة في هذا الطلب حقيقية وصحيحة.



الإسم: المناطق الحرة الرقم الضريبي: 5000046490 English Dhreeba tax portal

رقم إقرار الضريبة على الدخل: 700000000088 إقرار - جديد

الفترة الضريبية: undefined to undefined

1 المعلومات الأساسية 2 تفاصيل الإقرار 3 معلومات إضافية 4 ملخص 5 تصريح بصحة المعلومات

تصريح بصحة المعلومات

الشروط والأحكام

• المعلومات المقدمة حول الإقرار الضريبي وبيانات النشاط والمستندات الأخرى صحيحة
• يتم تقدير الضريبة على أساس الدخل الخاضع للضريبة كما هو محدد في العائد ، إذا قبلت الإدارة هذا العائد

إقر بأن المعلومات المقدمة في هذا الطلب حقيقية وصحيحة.

99

الإسم: اجني 100% الرقم الضريبي: 5000195172 English Dhreeba tax portal

رقم إقرار الضريبة على الدخل: 700000002892 الإقرار الأصلي

الفترة الضريبية: 01/01/2020 - 31/12/2020

1 البيانات الأساسية 2 تفاصيل الإقرار 3 معلومات إضافية 4 الملخص 5 تصريح بصحة المعلومات

تصريح بصحة المعلومات

الاسم الأول: Monica الاسم الأخير: Geller

المسمى الوظيفي: مالك التاريخ: 31/08/2020

رقم الهاتف: 974 55646913 عنوان البريد الإلكتروني: Madhur.jasrapuria@invenio-solutions.com

أوافق على الشروط والأحكام والشروط

أقر بأن المعلومات المقدمة في هذا النموذج حقيقية وصحيحة

99



الخطوة 13: رسالة التنويه

الإسم: اجني 100%
الرقم الضريبي: 5000195172

English

ضريبة
Dhareeba
tax portal

اكتمال إقرار الضريبة على الدخل

رقم المراجعة

700000002892 تم التقديم في: 31/08/2020

يرجى استخدام رقم المراجعة لمتابعة حالة إقراركم على النظام و عند التواصل معنا.
هذا إخطار باستلام الإقرار و لا يعني الموافقة عليه أو رفضه، ولاهيئة العامة للضرائب كامل الحق في طلب أية مستندات أو معلومات أخرى.

في حال وجود استفسارات أو لطلب المساعدة، يرجى التواصل عبر القنوات التالية:

للاتصال من داخل قطر: 16565
للاتصال من خارج قطر: +974 4406 9941

ويامكانكم مراسلتنا عبر Support@qta.gov.qa أو التعرف على المزيد عبر زيارة موقعنا: www.qta.gov.qa

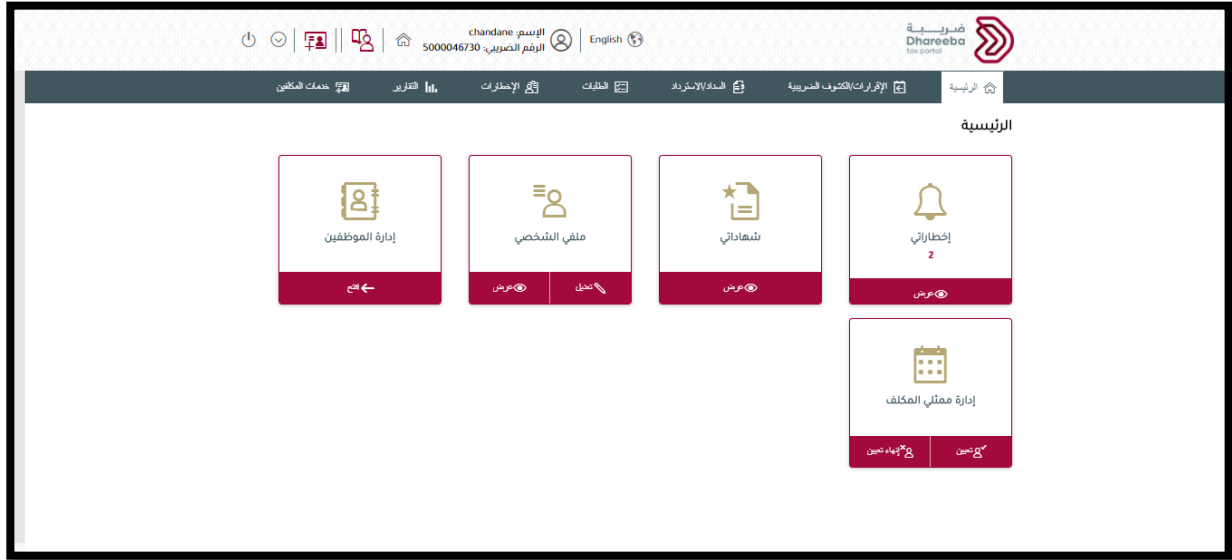
الإخطارات التي يستلمها المكلف من الهيئة العامة للضرائب

الرسائل القصيرة على رقم الجوال وإخطارات البريد الإلكتروني على معرف البريد الإلكتروني

تصل للمكلف الإخطارات على شكل رسالة نصية قصيرة على رقم الجوال المسجل وأيضا تصل على شكل رسالة بريد إلكتروني على العنوان البريدي المسجل.

خطوات عرض الإخطارات على بوابة المكلف

على بوابة المكلف من لوحة "إخطاراتي" في الشاشة الرئيسية، يستلم المكلف الإخطارات.



- نهاية دليل المستخدم -