



دليل المستخدم لتقديم طلب شهادة الإقامة الضريبية

بوابة ضريبة الإلكترونية

جدول المحتويات

4	1. الهدف من هذا الدليل
5	خطوات تقديم طلب شهادة الإقامة الضريبية
23	3 الإخطارات التي يستلمها المكلف من قبل الهيئة العامة للضرائب
23	3.1 خطوات فتح وعرض الإخطارات على بوابة المكلف
24	3.2 رسائل نصية عبر الجوال ورسائل بريد إلكتروني وإخطارات على البوابة



1

الهدف من هذا الدليل

1. الهدف من هذا الدليل

الهدف من هذا الدليل هو شرح كيفية تقديم طلب شهادة إقامة ضريبيه عبر بوابة ضريبيه. يمكن للمكلف طلب شهادة إقامة ضريبيه عبر البوابة ثم بعد موافقة الهيئة على الطلب سيتم إصدار الشهادة الكترونيا للمكلف عبر البوابة.

جميع المكلفين المسجلين يمكنهم القيام بعملية طلب شهادة إقامة ضريبيه. جميع الأشخاص الطبيعيين الغير مسجلين يمكنهم طلب شهادة إقامة ضريبيه لأغراض الضريبيه إذا كانوا مقيمين في قطر.

يمكن لممثل المكلف وموظف ممثل المكلف وموظف المكلف القيام بالطلب بالنيابة عن المكلف يغطي هذا الدليل الإخطارات التي يتم إرسالها من قبل الهيئة العامة للضرائب. نموذج الطلب يحتوي على الخطوات التالية:

- تعليمات للمكلفين
- طلب شهادة إقامة ضريبيه
- تفاصيل العنوان
- معلومات إضافية
- ملخص
- تصريح بصحة البيانات



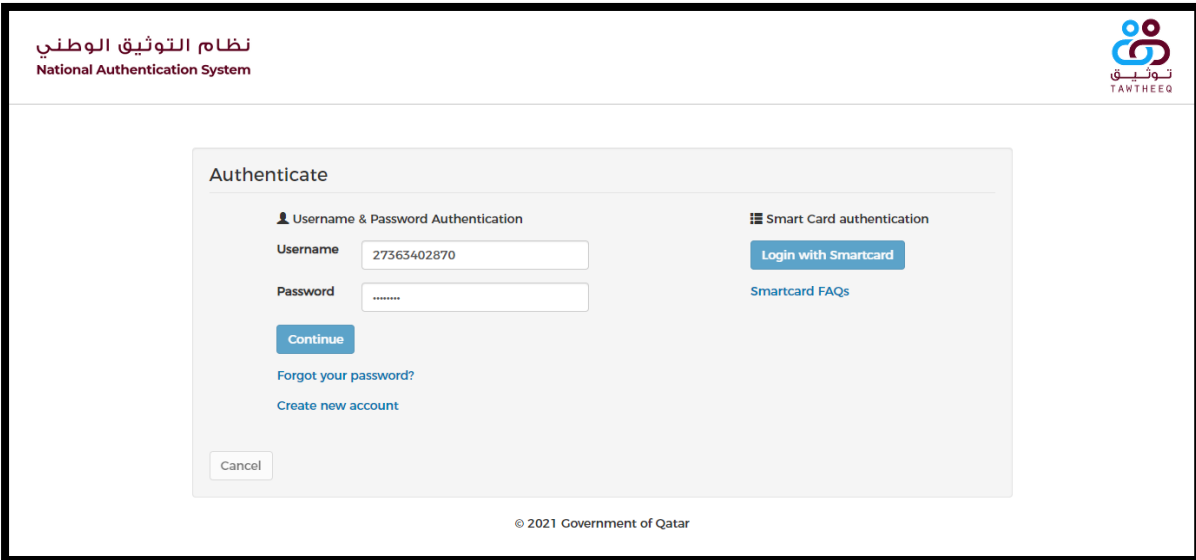
2

خطوات تقديم طلب شهادة الإقامة الضريبية

2. خطوات تقديم طلب شهادة الإقامة الضريبية

الخطوة 1: تسجيل الدخول إلى بوابة ضريبة

يجب على المكلف تسجيل الدخول إلى ضريبة ثم يتم توجيهه إلى بوابة التوثيق الوطني حيث يجب عليه تسجيل الدخول باستخدام الهوية القطرية أو البريد الإلكتروني وكلمة المرور ، كما هو موضح في الشاشة أدناه:



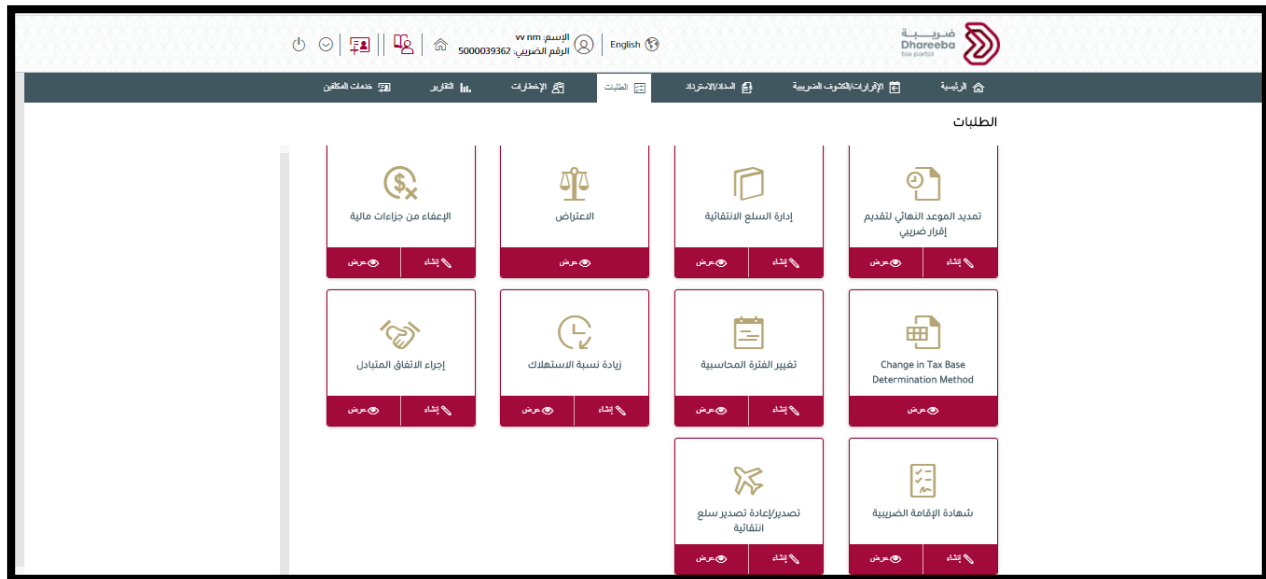


الخطوة 2: الشاشة الرئيسية

بعد تسجيل الدخول بنجاح قم باختيار الرقم الضريبي للمكلف الذي تريد تقديم طلب شهادة إقامة ضريبية به.

ينتقل المكلف إلى الشاشة الرئيسية .

الخطوة 3: قم بالنقر على قائمة "طلبات" ثم انقر على لوحة "شهادة إقامة ضريبية"



على لوحة شهادة الإقامة الضريبية، متاح رابط إنشاء ورابط عرض .
إذا قام المكلف بالنقر على رابط "عرض" سيتمكن من الاطلاع على جميع الطلبات السابقة

• زر تعديل  : لتعديل الطلب .

• زر إلغاء  : لإلغاء الطلب .

• زر عرض  : لعرض الطلب .



رقم الطلب	تاريخ التقديم	الحالة	رقم الشهادة	عمليات
900000000554	04/08/2020	تحت المراجعة		< ✕ 📄
900000000574	05/08/2020	مسودة		< ✕ 📄
900000000579	05/08/2020	مسودة		< ✕ 📄
910000000002	10/08/2020	موافق عليه	910000000002	< ✕ 📄
9100000000013	11/08/2020	تحت المراجعة		< ✕ 📄
9100000000015	12/08/2020	تحت المراجعة		< ✕ 📄

Activate Windows
Go to Settings to activate Windows.
رجوع

تقديم الطلب قم بالنقر على الرابط "إنشاء"

الرئيسية | الإفراجات/كثوف الضريبة | الخدمة الإلكترونية | الطلبات | الإخطارات | التقارير | خدمات المسكين

الطلبات

الإعفاء من جزاءات مالية	الاعتراض	إدارة السلع الانتقائية	تعديل الموعد النهائي لتقديم إفراج ضريبي
إجراء الاتفاق المتبادل	زيادة نسبة الاستهلاك	تغيير الفترة المحاسبية	Change in Tax Base Determination Method
تصدير/إعادة تصدير سلع انتقالية	شهادة الإقامة الضريبية		

الخطوة 4: شاشة تعليمات للمكلفين

ستظهر شاشة تعليمات للمكلفين، قم بقراءة التعليمات ثم انقر على زر "ابدأ الآن". للعودة قم بالنقر على زر "رجوع".



- تقديم طلب شهادة إقامة ضريبية بواسطة مكلف (شخص طبيعي)

بعد النقر على زر إبدأ الآن من شاشة تعليمات للمكلفين سينتقل المكلف إلى شاشة طلب شهادة إقامة ضريبية.

سيظهر كل من نوع المستند ورقم المستند وإسم المكلف ورقم الجوال وعنوان البريد الإلكتروني والجنسية تلقائياً على الشاشة في وضع العرض.

قم باختيار لغة الشهادة من القائمة المنسدلة (عربي أو إنجليزي).

قم باختيار لمن سيتم تقديم الشهادة من القائمة المنسدلة، إذا قمت باختيار الخيار "أخرى" من القائمة سيظهر حقل تفاصيل المستلم قم بإدخال التفاصيل فيه.

قم باختيار تاريخ بداية فترة الشهادة وتاريخ نهاية فترة الشهادة الذي تريده.

قم بالإجابة على الأسئلة التالية بنعم أو لا وقم بإرفاق الوثيقة الداعمة إذا كانت إجابتك نعم:

- هل أقيمت في دولة قطر لأكثر من 183 يوماً

- هل تمتلك سكن دائم في دولة قطر

- هل لك مصالح حيوية في دولة قطر

قم بإرفاق خطاب من صاحب العمل.

للحفظ مؤقتاً قم بالنقر على زر "حفظ كمسودة"

للعودة قم بالنقر على زر "رجوع".
للمتابعة قم بالنقر على زر "استمرار".

الاسم: rr rrrr
الرقم الضريبي: 5000022673

English

ضريبة
Dhreeba
tax portal

طلب شهادة إقامة ضريبية

رقم الطلب

1 طلب شهادة إقامة ضريبية

5 تصريح بصحة المعلومات

4 ملخص

3 معلومة إضافية

2 تفاصيل العنوان

1 طلب شهادة إقامة ضريبية

تفاصيل المستلم*

إيطاليا

تاريخ نهاية فترة الشهادة* 1

DD/MM/YYYY

لا
 نعم

سيتم تقديم الشهادة إلى*

أخرى

تاريخ بداية فترة الشهادة* 1

DD/MM/YYYY

نعم
 لا

رقم المستند

5000022673

الاسم الأخير

rrrr

عنوان البريد الإلكتروني

...chandane@invenio-solutons.com

لغة الشهادة*

إنجليزي

نوع المستند

رقم التعريف الضريبي

الاسم الأول

rr

رقم الجوال

974 55646913

الجنسية

قطر

هل أقمت في دولة قطر لأكثر من 183 يوماً

هل تمتلك سكن دائم في دولة قطر

هل لك مصالح حيوية في دولة قطر

خطاب من صاحب العمل*

لا
 نعم

لا
 نعم

لا
 نعم

لا
 نعم

استمرار

حفظ كمسودة

20%

رجوع

هل أقمت في دولة قطر لأكثر من 183 يوماً

لا
 نعم

هل تمتلك سكن دائم في دولة قطر

لا
 نعم

هل لك مصالح حيوية في دولة قطر

لا
 نعم

خطاب من صاحب العمل*

لا
 نعم

المرفات

- السؤال 1 << نعم >> إرفاق QID / جواز سفر / رسالة من وزارة الداخلية تحتوي على الدخول إلى الدولة – الخروج خلال الفترة المطلوبة للشهادة
- السؤال 2 << نعم >> إرفاق عقد إيجار المنزل في قطر / أو وثيقة أخرى من صاحب العمل أن الإقامة على (صاحب العمل) / فواتير كهرباء ...
- سؤال 3 << نعم >> إرفاق دليل على سبيل المثال تسجيل الأطفال في المدرسة
- رسالة من صاحب العمل

- تقديم طلب شهادة إقامة ضريبية بواسطة مكلف (كيان قانوني)

بعد النقر على زر إبدأ الآن من شاشة تعليمات للمكلفين سينتقل المكلف إلى شاشة طلب شهادة إقامة ضريبية.
سيظهر كل من نوع المستند ورقم المستند واسم المكلف والصفة القانونية ورقم الهاتف وعنوان البريد الإلكتروني تلقائياً على الشاشة في وضع العرض.
قم باختيار مقر الإدارة الفعالة من القائمة المنسدلة.
قم باختيار لغة الشهادة من القائمة المنسدلة (عربي أو إنجليزي).
قم باختيار لمن سيتم تقديم الشهادة من القائمة المنسدلة، إذا قمت باختيار الخيار "أخرى" من القائمة سيظهر حقل تفاصيل المستلم قم بإدخال التفاصيل فيه.
قم باختيار تاريخ بداية فترة الشهادة وتاريخ نهاية فترة الشهادة الذي تريده.
بعد إدخال جميع البيانات المطلوبة قم بالنقر على زر استمرار للمتابعة.
لحفظ الطلب مؤقتاً قم بالنقر على زر "حفظ كمسودة".

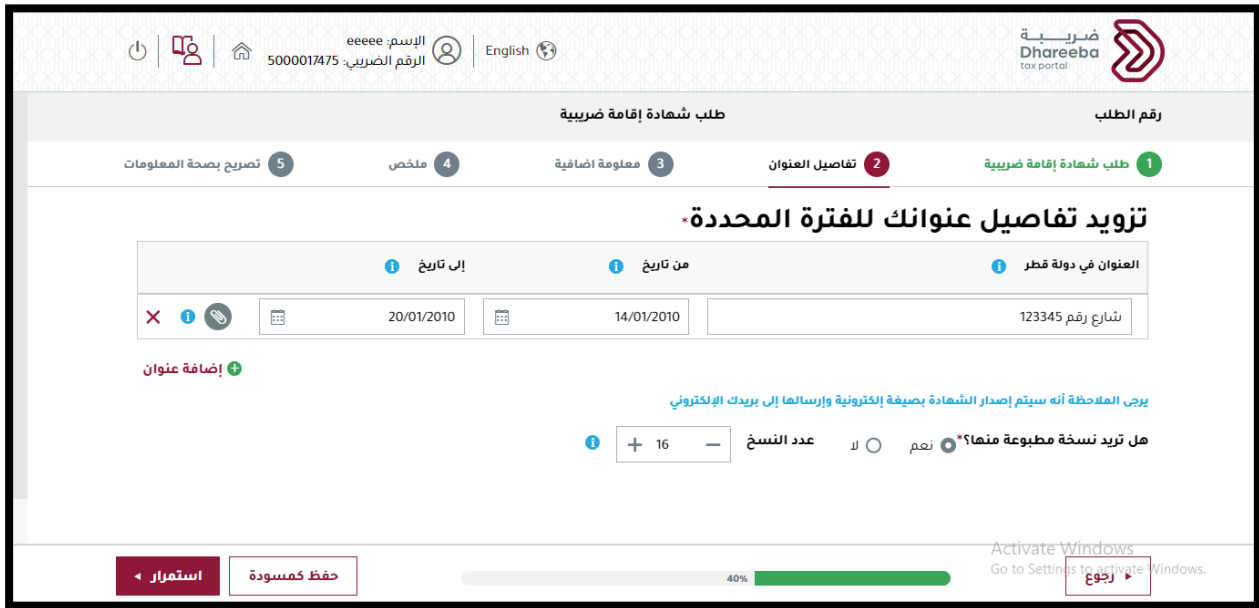
The screenshot shows the 'Request a Tax Residency Certificate' form on the Dhareeba tax portal. The form is in Arabic and includes the following fields:

- رقم الطلب** (Request Number): 5000017475
- نوع المستند** (Document Type): رقم التعريف الضريبي (Tax Identification Number)
- اسم المكلف** (Taxpayer Name): eeeee
- رقم الهاتف** (Phone Number): 974 55646913
- مقر الإدارة الفعالة** (Effective Administration): دولة قطر (Qatar)
- لغة الشهادة** (Certificate Language): إنجليزي (English)
- رقم المستند** (Document Number): 5000017475
- الصفة القانونية** (Legal Status): شركة ذات مسؤولية محدودة (Limited Liability Company)
- عنوان البريد الإلكتروني** (Email Address): ...chandane@invenio-solutions.com
- تاريخ بداية فترة الشهادة** (Start Date): 01/01/2010
- تاريخ نهاية فترة الشهادة** (End Date): 08/01/2011

The form also includes a progress bar at the bottom showing 20% completion and a 'رجوع' (Back) button.

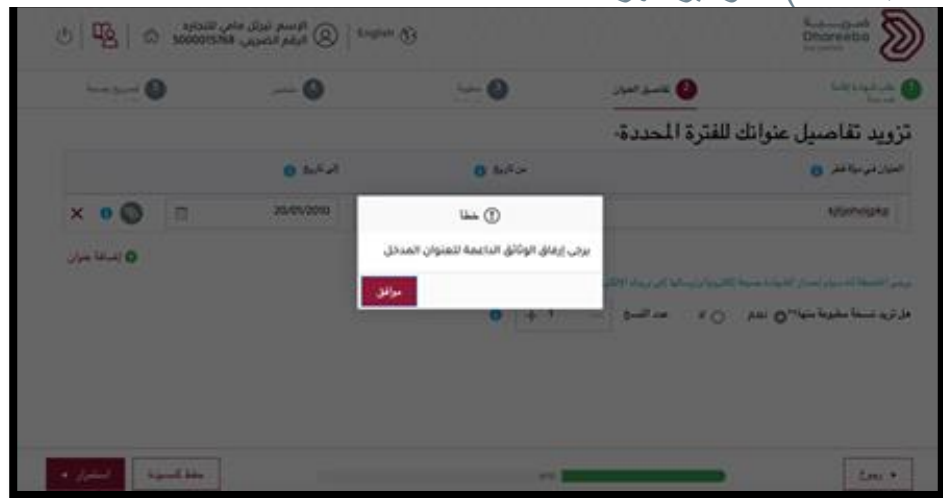
الخطوة 5: تفاصيل العنوان

ستظهر شاشة تفاصيل العنوان، قم بإدخال العنوان في دولة قطر وتاريخ إقامتك في العنوان المدخل.
قم بإرفاق الوثائق الداعمة للعنوان المدخل.
لإضافة أكثر من عنوان قم بالنقر على زر إضافة عنوان.
قم بتحديد إذا كنت تريد نسخة مطبوعة من الشهادة أم لا.
إذا كانت إجابتك نعم تريد نسخة مطبوعة من الشهادة فقم بإدخال عدد النسخ الذي تريده.
بعد إدخال جميع البيانات المطلوبة قم بالنقر على زر استمرار للمتابعة.



المرفقات:

يطلب من المالك إرفاق عقد إيجار المنزل في قطر / أو وثيقة أخرى من صاحب العمل بأن الإقامة على (صاحب العمل) / فواتير كهرباء.



الخطوة 6: الدفع

ستظهر شاشة تفاصيل السداد، يجب على المالك سداد رسوم شهادة إقامة ضريبية. قم بالنقر على زر "سداد" لدفع الرسوم. ستكون حالة السداد قيد الانتظار حتى يتم السداد.

تقديم طلب شهادة الإقامة الضريبية

إصدار 2021-1.0



الإسم: eeeee | الرقم الضريبي: 5000017475 | English

ضريبة Dhreeba tax portal

رقم الطلب: 91000000015

طلب شهادة إقامة ضريبية

1 طلب شهادة إقامة ضريبية 2 تفاصيل العنوان 3 دفع 4 معلومة إضافية 5 ملخص 6

تفاصيل السداد

نوع الرسوم	العملة	مبلغ الرسوم	حالة السداد
رسوم شهادة إقامة ضريبية	QAR	80.00	قيد الانتظار

استمرار < حفظ كمسودة

40%

Activate Windows
Go to Settings to activate Windows.
رجوع >


قم باختيار طريقة السداد التي ترغب بها.

رقم تعريف دافع الضرائب: 5000017475


ضريبة Dhreeba tax portal

إجمالي مبلغ السداد المطلوب: QAR 80.00


يرجى اختيار طريقة السداد



تحويل بنكي



تحويل مباشر



بطاقة خصم/بطاقة إنتمائية

Activate Windows
Go to Settings to activate Windows.



قم باختيار نوع البطاقة التي ستقوم بالدفع بها إما بطاقة ائتمانية أو بطاقة الخصم ثم انقر على زر تأكيد.

رقم تعريف دافع الضرائب: 5000017475

ضريبة
Dhareeba
tax portal

إجمالي مبلغ السداد المطلوب: **QAR 80.00**

المسحوق الرئيسي ← بطاقة خصم/بطاقة ائتمانية

تفاصيل السداد

يرجى اختيار نوع البطاقة

بطاقة الخصم بطاقة ائتمانية

إجمالي المبلغ: 80.00 ريال قطري

تأكيد

Activate Windows
Go to Settings to activate Windows.

قم بإدخال البيانات المطلوبة لإتمام عملية الدفع

ضريبة
Dhareeba
tax portal

TIN: 5000033035

Total payment to be made: **55.00 QAR**

Home → Debit Card/Credit Card

Billing Information

* Required field

First Name * ahmed

Last Name * ansari

Company Name KTO

Address Line 1 * 1232

City * DOHA

Country/Region * Qatar

State/Province 12323

Your Order

Total amount
55.00 QAR



قم بإدخال تفاصيل البطاقة ثم انقر على زر دفع

ضريبة
Dhareeba
tax portal

TIN: 5000033035

Total payment to be made: 55.00 QAR

Home → Debit Card/Credit Card

You have one or more errors in your payment details. Please fix to continue.

Card Type *
 VISA Visa
 Mastercard

Card Number *
 4111111111111111

Expiration Date *
 03 / 2033

CVN *
 213

Cancel

Pay

Your Order
 Total amount
 55.00 QAR

ستظهر رسالة تم الدفع بنجاح

Your request is being processed

Waiting for qss.dhareeba.gov.qa...

بعد نجاح عملية الدفع ستتحول حالة السداد تلقائياً إلى تم السداد وسيكون زر استمرار متاحاً للنقر.
قم بالنقر على زر استمرار للمتابعة.

الإسم: eeeee | الرقم الضريبي: 5000017475 | English

رقم الطلب: 910000000015

طلب شهادة إقامة ضريبية

1 طلب شهادة إقامة ضريبية | 2 تفاصيل العنوان | 3 دفع | 4 معلومة إضافية | 5 ملخص | 6

تفاصيل السداد

نوع الرسوم	العملة	مبلغ الرسوم	حالة السداد
رسوم شهادة إقامة ضريبية	QAR	80.00	تم السداد

استمرار < | حفظ كمسودة

الخطوة 7: معلومة إضافية

ستظهر شاشة معلومة إضافية بحيث يمكنك إضافة أي ملاحظات إضافية أو إرفاق أي وثائق داعمة تريدها.
قم بالنقر على زر "استمرار" للمتابعة.

الإسم: eeeee | الرقم الضريبي: 5000017475 | English

رقم الطلب: 910000000015

طلب شهادة إقامة ضريبية

1 | 2 تفاصيل العنوان | 3 دفع | 4 معلومة إضافية | 5 ملخص | 6 تصريح بصحة المعلومات

معلومات إضافية

يرجى إرفاق أي وثائق داعمة (إن وجد)

ملاحظات إضافية

استمرار < | حفظ كمسودة

80%

الخطوة 8: ملخص

ستظهر شاشة الملخص بحيث يمكنك التحقق من جميع البيانات التي قمت بإدخالها. إذا كنت ترغب بتعديل أي بيانات قمت بإدخالها قم بالنقر على زر "تعديل" وستنتقل إلى الشاشة التي بها البيانات التي ترغب تعديلها قم بالنقر على زر "استمرار" للمتابعة.

طلب شهادة إقامة ضريبية

رقم الطلب: 91000000015

الإسم: eeeee | الرقم الضريبي: 5000017475 | English

1 تفاصيل العنوان 2 تفاصيل العنوان 3 دفع 4 معلومة إضافية 5 ملخص 6 تصريح بصحة المعلومات

1. طلب شهادة إقامة ضريبية

نوع المستند	رقم التعريف الضريبي	مقر الإدارة الفعالة	دولة قطر
رقم المستند	5000017475	سيتم تقديم الشهادة إلى	مملكة هولندا
اسم المكلف	eeeeee	نوع الشهادة	إنجليزي
المدة القانونية	شركة ذات مسؤولية محدودة	تاريخ بداية فترة الشهادة	01/01/2010
رقم الهاتف	+974-55646913	تاريخ نهاية فترة الشهادة	08/01/2011
عنوان البريد الإلكتروني	sagar.chandane@invenio-solutons.com		

80%

استمرار ← حفظ كمسودة رجوع

طلب شهادة إقامة ضريبية

رقم الطلب: 91000000015

الإسم: eeeee | الرقم الضريبي: 5000017475 | English

1 تفاصيل العنوان 2 تفاصيل العنوان 3 دفع 4 معلومة إضافية 5 ملخص 6 تصريح بصحة المعلومات

2. تفاصيل العنوان

العنوان في دولة قطر

من تاريخ: 14/01/2010 إلى تاريخ: 20/01/2010 شارع رقم: 123345

يرجى الملاحظة أنه سيتم إصدار الشهادة بصيغة إلكترونية وإرسالها إلى بريدك الإلكتروني هل تريد نسخة مطبوعة منها؟ نعم لا عدد النسخ: 16

3. تفاصيل السداد

نوع الرسوم	عملة العقد	مبلغ الرسوم (ريال قطري)	حالة السداد
رسوم شهادة إقامة ضريبية	QAR	80.00	تم السداد

80%

استمرار ← حفظ كمسودة رجوع

الخطوة 9: تصريح بصحة المعلومات

تظهر شاشة تصريح بصحة المعلومات وستكون جميع البيانات معبئة تلقائياً في وضع العرض. قم بقراءة الشروط والأحكام ثم انقر على زر أوفق على الشروط والأحكام ومن قم من شاشة الشروط والأحكام أنقر على زر "أوافق".
قم بتحديد أقر بأن المعلومات المقدمة في هذا النموذج حقيقية وصحيحة. ومن ثم النقر على زر "تقديم"

The screenshot shows the 'Dhareeba Tax Portal' interface. At the top, there are navigation icons and user information: 'الإسم: eeeee', 'الرقم الضريبي: 5000017475', and 'English'. The main header contains a progress bar with steps 1 to 6, where step 6 'تصريح بصحة المعلومات' is highlighted. The main content area is titled 'تصريح بصحة المعلومات' and contains the following fields:

- الاسم الأول: Govind
- الاسم الأخير: Chowdhary
- المسمى الوظيفي: المكلف
- التاريخ: 12/08/2020
- رقم الهاتف: 974 70147574
- عنوان البريد الإلكتروني: Madhur.jasrapuria@invenio-solution

At the bottom of the form, there are two checkboxes: 'أوافق على الشروط والأحكام' (checked) and 'أقر بأن المعلومات المقدمة في هذا النموذج حقيقية وصحيحة' (checked). Below the form, there are buttons for 'تقديم' (Submit) and 'حفظ كمسودة' (Save Draft), and a progress bar showing 98% completion. An 'Activate Windows' watermark is visible in the bottom right corner.

The screenshot shows a confirmation dialog box titled 'الشروط والأحكام' (Terms and Conditions). The dialog box contains the following text:

- المعلومات المقدمة حول الإقرار الضريبي وبيانات النشاط والمستندات الأخرى صحيحة
- يتم تقدير الضريبة على أساس الدخل الخاص للضريبة كما هو محدد في العائد ، إذا قبلت الإدارة هذا العائد

At the bottom of the dialog box, there are two buttons: 'أوافق' (Agree) and 'إلغاء' (Cancel). Below the dialog box, there is a checkbox labeled 'أقر بأن المعلومات المقدمة في هذا الطلب حقيقية وصحيحة.' (I confirm that the information provided in this request is true and correct). Below the dialog box, there are buttons for 'تقديم' (Submit) and 'حفظ كمسودة' (Save Draft), and a progress bar showing 99% completion. An 'Activate Windows' watermark is visible in the bottom right corner.



الخطوة 10: رسالة تنويه

ستظهر شاشة اكتمال طلب الإقامة الضريبية وتحمل الرقم المرجعي للطلب الخاص بك. ستقوم الهيئة بمراجعة الطلب وبإمكانها الموافقة أو الرفض أو طلب معلومات إضافية إذا طلبت الهيئة معلومات إضافية يمكنك تعديل الطلب بالبيانات المطلوبة وتقديمه مرة أخرى.

الإسم: eeeee | الرقم الضريبي: 5000017475 | English

ضريبة
Dhareeba
tax portal

✓

اكتمل طلب الإقامة الضريبية

قد تم تقديم طلبكم بنجاح بتاريخ **2020/08/12**

رقم مرجع الطلب الخاص بك هو 910000000015

يرجى استخدام رقم المراجعة لمتابعة حالة طلبكم على النظام و عند التواصل معنا.
هذا إخطار بإستلام الطلب و لا يعني الموافقة عليه أو رفضه. وللهيئة العامة للضرائب كامل الحق في طلب أية مستندات أو معلومات أخرى.
سوف يتم دراسة طلبكم واشعاركم بالنتيجة بمجرد الانتهاء.

في حال وجود استفسارات أو لطلب المساعدة، يرجى التواصل عبر القنوات التالية:
للاتصال من داخل قطر: 16565
للاتصال من خارج قطر: +974 4406 9941
وبإمكانكم مراسلتنا عبر support@qta.gov.qa أو التعرف على المزيد عبر زيارة موقعنا: (www.qta.gov.qa)

أغلق ✕

Activate Windows
Go to Settings to activate Windows.



الخطوة 11: شهادة الإقامة الضريبية

بعد موافقة الهيئة العامة للضرائب على الطلب سيتم إصدار شهادة الإقامة الضريبية إلكترونياً على البوابة. قم بالنقر على لوحة "شهاداتي" من الصفحة الرئيسية.

بإمكانك عرض أو تنزيل شهادة الإقامة الضريبية

تاريخ الطلب	رقم التعريف الضريبي	نوع الشهادة	الموضوع	نوع الضريبة	تصنيف	صلاحية الشهادة
10/08/2020	5000017475	طلب شهادة إقامة ضريبية	شهادة إقامة ضريبية	شهادة إقامة ضريبية	شهادة	31/12/9999

تقديم طلب شهادة الإقامة الضريبية






الهيئة العامة للضرائب
GENERAL TAX AUTHORITY

10/08/2020

شهادة إقامة ضريبية

TR - 910000000002

إلى
eeee
rr 5656756
RR
r قطر

إلى من يهمه الأمر

معلومات المكلف

eeee	اسم المكلف:
الرقم الضريبي للمكلف	نوع معرف المكلف:
5000017475	رقم معرف المكلف:
شركة ذات مسؤولية محدودة	الهيئة القانونية:
قطر	مقر الإدارة الفعالة:

عنوان/عناوين المكلف خلال فترة إقامته

إلى تاريخ	من تاريخ	العنوان
11/01/2010	11/01/2010	المنوان

بعدا تؤكد الهيئة العامة للضرائب في دولة قطر، بأن المكلف المنشأ إليه أعلاه (يشير إليه أعلاه بـ قطر eeee) كان وكان مقر إدارته الفعلي في 25/01/2011 إلى 04/01/2010 مقيما في دولة قطر من

في eeee وتؤكد الهيئة العامة للضرائب في دولة قطر، بأنه خلال الفترة من 04/01/2010 إلى 25/01/2011، كانت إقامة قطر حسب من بين دولة قطر و في . ويعتبر مؤهلا للاستفادة منها

eeee . تم إصدار هذه الشهادة بناءً على طلب

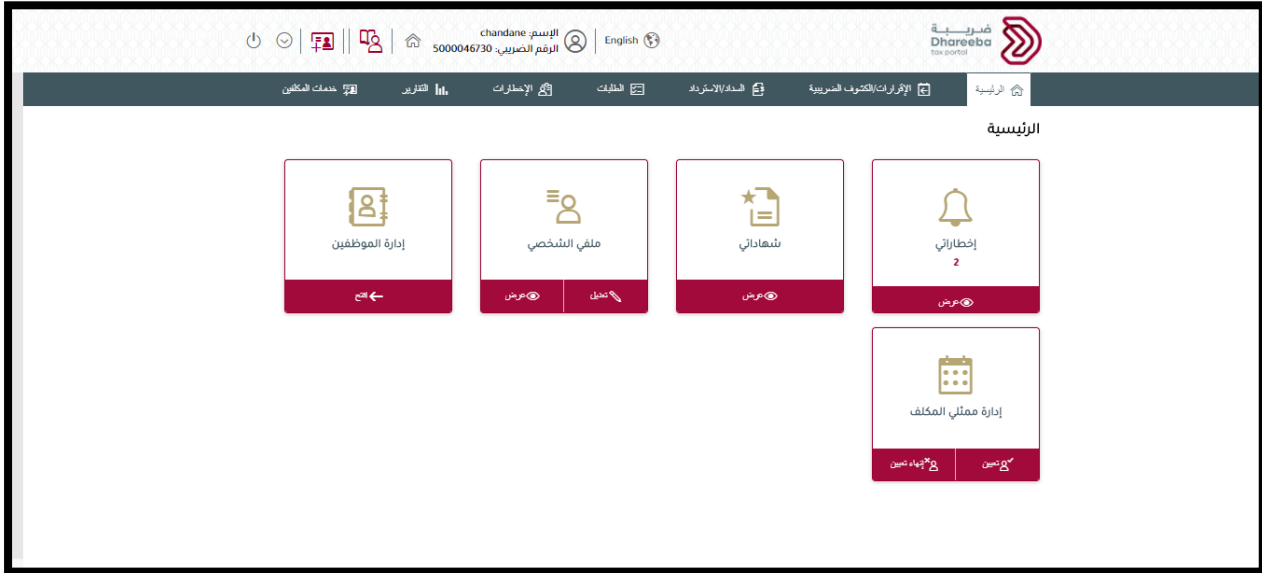
مع الشكر الجزيل.
الهيئة العامة للضرائب

هذه الوثيقة مستخرجة من النظام الآلي وليس من الضروري التوقيع عليها
يمكن التحقق من المعلومات المدرجة أدناه عن طريق زيارة <https://gta.gov.qa/en>
ص. ب. 28 666، الدوحة، قطر - www.gta.gov.qa

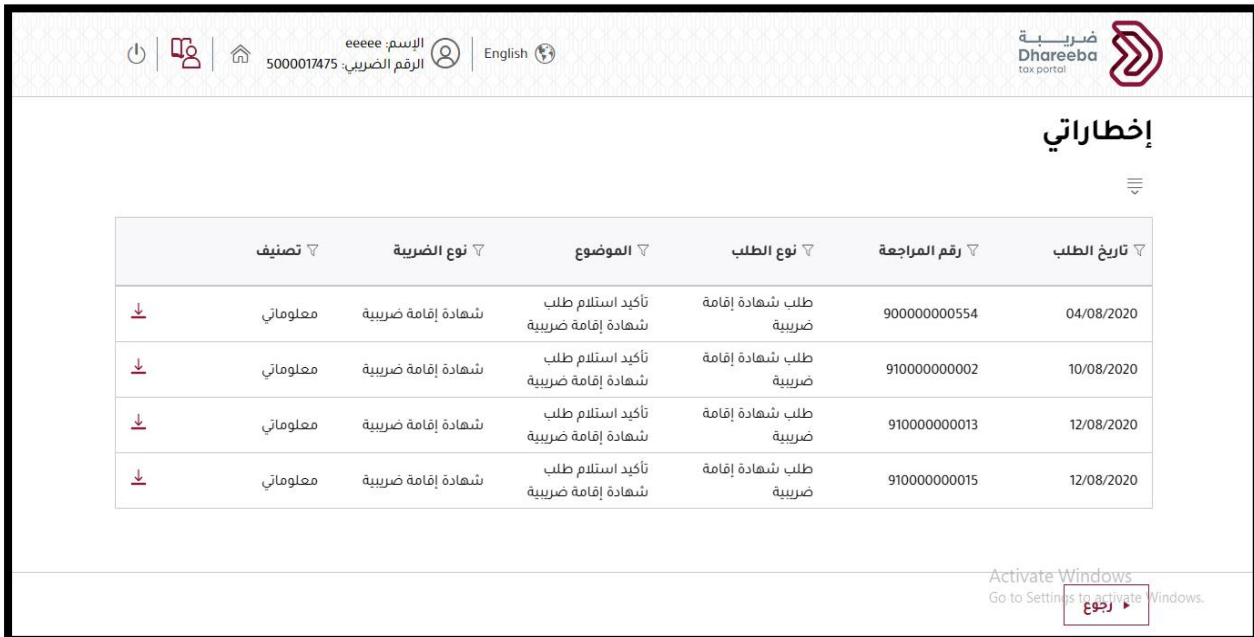
3. الإخطارات التي يستلمها المكلف من قبل الهيئة العامة للضرائب

3.1 خطوات فتح وعرض الإخطارات على بوابة المكلف

من لوحة التحكم قم بالنقر على لوحة "إخطاراتي"



يمكن للمكلف عرض أو تنزيل الإخطارات الخاصة بطلب شهادة إقامة ضريبية.



تقديم طلب شهادة الإقامة الضريبية



3.2 رسائل نصية عبر الجوال ورسائل بريد الكتروني وإخطارات على الجوابة

سيستلم المكلف الإخطارات التالية:

- بعد تقديم نموذج الطلب
- عند الموافقة على الطلب
- عند رفض الطلب
- عند طلب معلومات إضافية من قبل الهيئة العامة للضرائب
- إخطار تأكيد استلام طلب شهادة إقامة ضريبية:

- نهاية الدليل -