



دليل المستخدم لطلب الإعفاء للسلع الانتقائية

بوابة ضريبة الإلكترونية

Table of Content

ERROR! BOOKMARK NOT DEFINED.

1 الهدف من هذا الدليل

5

2 خطوات طلب إعفاء على السلع الإنتقائية

18

3 الإخطارات التي يستلمها المكلف



1

الهدف من هذا الدليل



1. الهدف من هذا الدليل

الهدف من هذا الدليل هو شرح كيفية التقدم بطلب الإعفاء للسلع الإنتقائية.

يجب أن يكون المكلف مسجلاً إما في الضريبة الإنتقائية أو العمل مع مؤسسة طبية عامة/مؤسسة طبية خاصة.

ويغطي هذا الدليل أيضا المراسلات التي ترسلها الهيئة العامة للضرائب.



2

خطوات تقديم طلب إعفاء للسلع الإنتقائية

2. خطوات تقديم طلب إعفاء للسلع الإنتقائية

الخطوة 1: شاشة تسجيل الدخول

يجب على المكلف تسجيل الدخول في بوابة ضريبة حيث يتم توجيهه تلقائياً إلى بوابة التوثيق الوطني حيث يجب على المكلف تسجيل الدخول من خلال رقم QID أو عنوان البريد الإلكتروني وكلمة المرور الخاصة به ، كما هو موضح فيالشاشة أدناه:

English | قمع الدخول

الساعدة الإضفة أخبار ضريبة مميزات ضريبة ما هو نظام ضريبة

ضريبة Dhreeba tax portal

منصة رقمية متكاملة
إدارة المعاملات الضريبية
في دولة قطر

ما هو نظام ضريبة؟

هو نظام الكتروني يربط بين الهيئة العامة للضرائب وشركائها من الجهات الحكومية ذات العلاقة، وبين المكلفين (دافعي الضرائب)، ويقوم بإدارة أنواع الضرائب المختلفة وحسابها ومراجعتها ، كما يساعد المكلفين على معرفة الإجراءات الخاصة بعمالتهم ، وذلك وفقاً لتراخيص الضرائب في قطر.

نظام التوثيق الوطني
National Authentication System

توثيق TANTHEEQ

Authenticate

Username & Password Authentication

Smart Card authentication

Username 25863400262

Password

Continue

Forgot your password?

Create new account

Cancel

Smartcard authentication

Login with Smartcard

Smartcard FAQs

© 2020 Government of Qatar

بعد تسجيل الدخول الناجح ، سيتم الانتقال إلى الشاشة أدناه. يجب على المكلف النقر على رقم التعريف الضريبي الذي يرغب بتقديم طلب " إعفاء للسلع الإنتقائية " .

The screenshot shows the Dhreeba Tax Portal dashboard. At the top, there is a search bar and a language selector set to English. Below the search bar, there is a grid of 12 cards, each representing a tax identification number and its corresponding name. The cards are arranged in three rows and four columns. Each card has a person icon and a red button at the bottom.

الرقم الضريبي	الاسم
5000013599	شركة اجنبية
5000013581	Sparsh Srishiti Tyagi
5000000020	priyanka
جبل عمر للتجارة والمقاولات	ممثل ضريبي الرقم : 20055
5000123109	Divya
5000039438	سالي فريد بلال
5000038828	إيهاب Group
5000020651	أسامة - حازم
5000307611	sagar
5000307439	Chairman of diplomatic concular bodies Chairman of diplomatic concular bodies
5000276931	Divya
5000124248	صالون هاب للرجال

الخطوة 2: لوحة المعلومات

بعد تسجيل الدخول الناجح، سيتم الانتقال إلى الشاشة أدناه.

The screenshot shows the Dhreeba Tax Portal dashboard. At the top, there is a search bar and a language selector set to English. Below the search bar, there is a navigation bar with several icons and text. The main content area is titled "الرئيسية" (Home) and contains five cards with icons and text. Each card has a red button at the bottom.

الرقم الضريبي	الاسم
5000123109	Divya

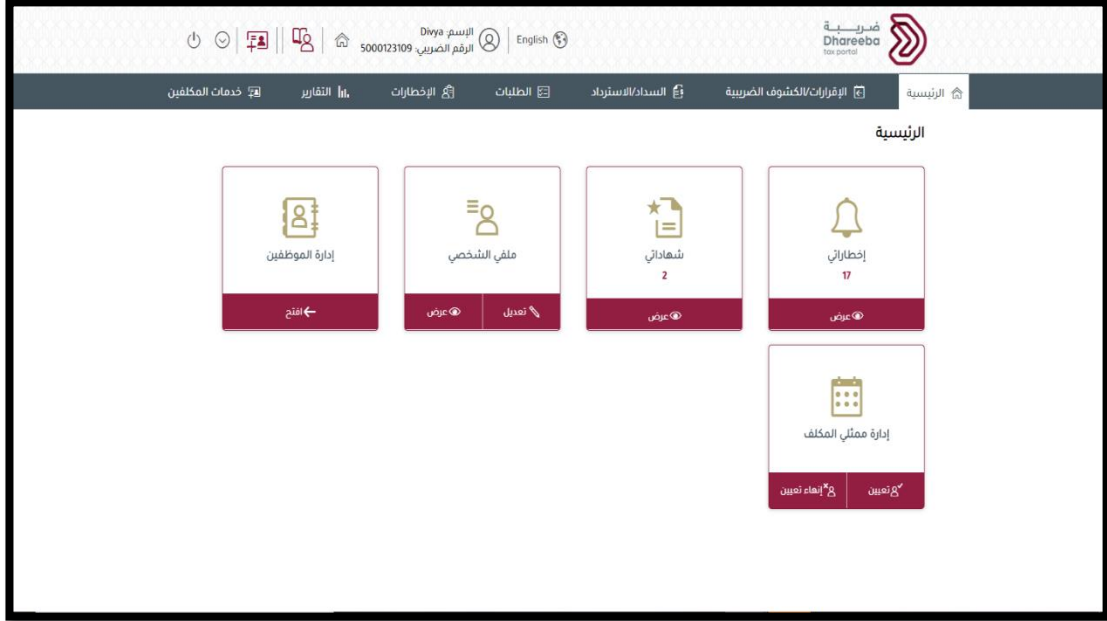
الرقم الضريبي	الاسم
5000123109	Divya

الرقم الضريبي	الاسم
5000123109	Divya

الرقم الضريبي	الاسم
5000123109	Divya

الرقم الضريبي	الاسم
5000123109	Divya

الخطوة 3: يجب أن يقوم المكلف بالنقر على قائمة "الطلبات". وإختيار "طلب الإعفاء للسلع الإنتقائية".



على لوحة طلب الإعفاء للسلع الإنتقائية خيار إنشاء وعرض .


إذا قام المكلف بالنقر على زر عرض، سيتم عرض قائمة كافة طلبات طلب الإعفاء للسلع الإنتقائية المقدمة .

يمكن للمكلف تصفية التفاصيل استنادًا إلى "الرقم المرجعي" و "تاريخ تقديم" و "الحالة".

The screenshot shows the 'طلب الإعفاء من السلع الانتقائية' (Request for exemption of selective goods) table. The table has columns for 'الرقم المرجعي' (Reference Number), 'تاريخ التقديم' (Submission Date), 'الحالة' (Status), 'تاريخ الحالة' (Status Date), and 'الإجراءات' (Actions). The table contains 8 rows of data.

الرقم المرجعي	تاريخ التقديم	الحالة	تاريخ الحالة	الإجراءات
089000000030	04/10/2020	مرفوض	05/10/2020	✖ ✎
089000000031	04/10/2020	قيد المراجعة	06/10/2020	✖ ✎
089000000032	04/10/2020	قيد المراجعة	06/10/2020	✖ ✎
089000000040	05/10/2020	قيد المراجعة	06/10/2020	✖ ✎
089000000041	05/10/2020	تم الموافقة	06/10/2020	✖ ✎
089000000042	06/10/2020	مرفوض	06/10/2020	✖ ✎
089000000045	07/10/2020	معلومات إضافية	07/10/2020	✖ ✎
089000000046	08/10/2020	تم الموافقة	08/10/2020	✖ ✎

At the bottom of the table, there are buttons for 'إنشاء' (Create) and 'تصفح' (Browse).

زر التعديل  : إذا كانت حالة الطلب "مسودة" أو "مطلوب معلومات إضافية" ، يمكن للمكلف تعديل النموذج عن طريق النقر على رمز التعديل.

زر إلغاء  : إذا كانت حالة الطلب "مسودة" ، يمكن للمكلف إلغاء النموذج عن طريق النقر على رمز إلغاء.

النقر على هذا الرمز يظهر النظام رسالة تحذير للمكلف **"هل تريد حقا إلغاء هذا النموذج"** إذا كان الجواب **نعم**، تلغى جميع البيانات ويكون مطلوب من المكلف تعبئة النموذج من جديد.

إذا نقر المكلف على **لا**، يتم إغلاق التحذير ولا يتم اتخاذ أي إجراء ، ويبقى المكلف على نفس الشاشة.

زر عرض  : يمكن للمكلف التحقق من أي نموذج عن طريق العرض من خلال النقر على زر عرض.

يجب على المكلف النقر على **زر إنشاء** لإنشاء طلب جديد لإعفاء للسلع الإنتقائية ، حيث تظهر شاشة التعليمات أولاً.

يمكن للمكلف النقر على زر "رجوع" وبعد النقر على زر "رجوع"، ينتقل المكلف إلى الشاشة الرئيسية.

الخطوة 4: شاشة التعليمات

ينتقل المكلف إلى شاشة "التعليمات" حيث يجب عليه قراءة جميع التعليمات جيدا ومن ثم النقر على زر **"ابدأ الآن"**.

يمكن للمكلف النقر على زر "رجوع" وبعد النقر على زر "رجوع"، ستنقل الشاشة إلى الصفحة الرئيسية.

الرسم Dirye
الرقم الضريبي: 5000123109

English

دريبة
Dhreeba
tax portal

تعليمات للمكلفين

يرجى قراءة وفهم هذه التعليمات قبل البدء في طلب إعفاء سلع إنتقائية

- يرجى التأكد من تقديمكم معلومات دقيقة.
- إن المعلومات المقدمة في طلبكم ستعامل بمنتهى السرية.
- إن تقديم معلومات خاطئة أو مضللة للهيئة العامة للضرائب، يعد مخالفاً للقانون.

ابدأ الآن <
رجوع >

الخطوة 5: تفاصيل السلع

يجب على المكلف تقديم تفاصيل السلع المعفاة. حيث يقوم بالنقر على زر "إضافة سلع" لإضافة تفاصيل السلع المعفاة.

الرسم Dirye
الرقم الضريبي: 5000123109

English

دريبة
Dhreeba
tax portal

الرقم المرجعي: طلب إعفاء سلع إنتقائية

4 تصريح بصفة المعلومات

3 الملخص

2 معلومات إضافية

1 تفاصيل السلع

التصريح حسب نوع السلع رمز وحدة حفظ المخزون

نوع السلع	رمز النظام المنسق	العلامة التجارية	العلامة التجارية	رمز وحدة حفظ المخزون
المشروبات	..025	..NADA DRY	..DA 355ML	..0210250020134001
مشروبات	..024	BAZOOKA	RINK 250ML	..210240030006001

استمرار <
حفظ كمسودة
25%
رجوع >

عندما يقوم المكلف بالنقر على "+ إضافة السلع", ينتقل إلى الشاشة أدناه حيث يجب أن يحدد المكلف التصريح إما "نوع السلع" أو "رمز وحدة حفظ المخزون".

في حالة اختيار المكلف التصريح بواسطة 'نوع السلع', سيقوم بالبحث عن طريق 'نوع السلع', من القائمة المنسدلة والسبب للطلب.

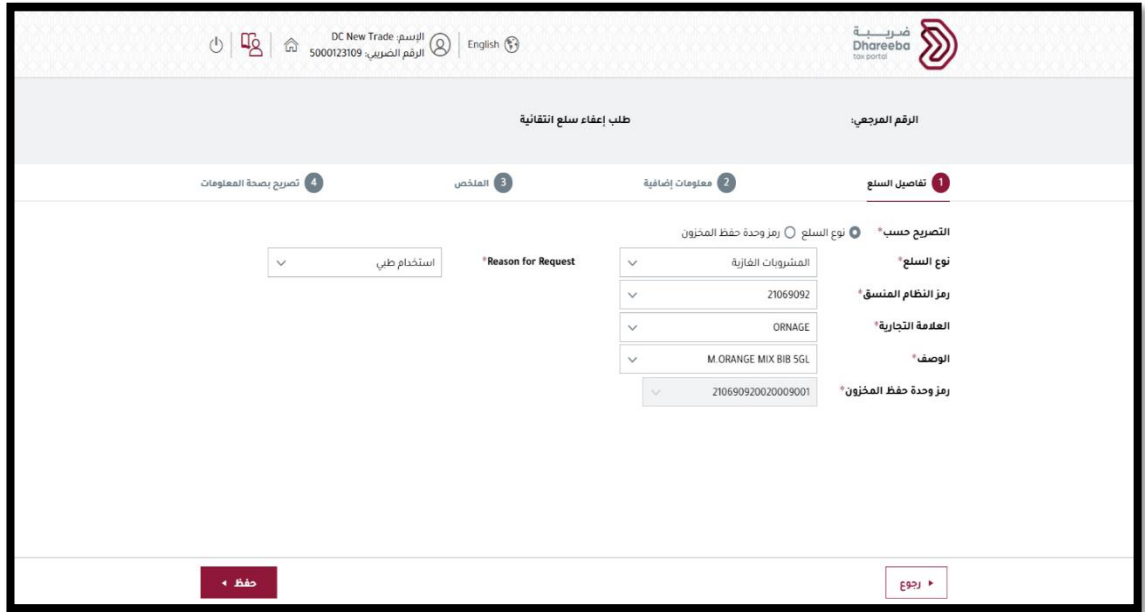
عند اختيار نوع البضائع من القائمة المنسدلة ، وفقاً لذلك ستتوفر قيم حقل رقم النظام المنسق من القائمة المنسدلة.

حقل العلامة التجارية يصبح متاح عندما يحدد المكلف رمز النظام المنسق من القائمة المنسدلة.

حقل الوصف يصبح متاح عندما يحدد المكلف العلامة التجارية من القائمة المنسدلة.

عندما يحدد المكلف الوصف من القائمة المنسدلة فإن **رمز وحدة حفظ المخزون** يتم تعبئته تلقائيًا على الشاشة.

بعد ذلك يجب أن يقوم المكلف باختيار **سبب الطلب** من القائمة المنسدلة.



في حالة قيام بتحديد التصريح بواسطة **رمز وحدة حفظ المخزون**، في هذه الحالة نوع السلع ، رمز النظام المنسق ، العلامة التجارية ، حقل الوصف يكون غير قابل للتعديل ورمز SKU ، سيكون سبب الطلب قابلاً للتعديل.

يحدد دافع الضرائب رمز **SKU** وسبب **الطلب** من القائمة المنسدلة.



Pharma Medical | الرقم التصريحي 5000409664 | English

الرقم العرجي: طلب إعفاء سلع إنتقائية

1 تفاصيل السلع 2 معلومات إضافية 3 الملخص 4 تصريح بضعة المعلومات

النصريحي حسب* رمز وحدة حفظ المخزون نوع السلع

نوع السلع* مشروبات الطاقة

رمز النظام المنسق* 22021024

العلامة التجارية* BAZOOKA

الوصف* سبيديسبي

رمز وحدة حفظ المخزون* 220210240030006001

سبب الطلب*

استخدام طلب

حفظ

رجوع

زر التعديل  : يمكن للمكلف تعديل النموذج من خلال النقر على رمز التعديل.

زر إلغاء  : يمكن للمكلف إلغاء النموذج عن طريق النقر على إلغاء.

زر عرض  : يمكن للمكلف التحقق من أي تطبيق في طريقة العرض من خلال النقر على زر عرض.

يمكن للمكلف إضافة تفاصيل متعددة من خلال النقر على زر "+" إضافة سلع".

زر رجوع - عند النقر على زر رجوع ، ينتقل النظام إلى الشاشة السابقة.

زر حفظ لحفظ البيانات الخاصة بالسلع، وسيتم إنشاء رقم مرجعي عند النقر على زر 'حفظ كمسودة'.

إستمرار – للانتقال إلى الشاشة التالية.

بعد تعبئة المعلومات، يقوم المكلف بالنقر على زر "حفظ كمسودة"، يتم حفظ النموذج بنجاح كما هو موضح أدناه، ثم يقوم بالنقر على زر أستمرار.



الرقم المرجعي: طلب إعفاء سلع انتقائية

1 تفاصيل السلع 2 معلومات إضافية 3 الملخص 4 تصريح بصحة المعلومات

نوع السلع	رمز النظام المنسق	العلامة التجارية	العلامة التجارية	رمز وحدة حفظ المخزون	Reason for Request	إجراءات
المشروبات الغازية	21069092	ORNAGE	M. ORANGE MIX BIB SGL	210690920020009001	استخدام ظلي	✖ ✎

إضافة سلع +

استمرار < حفظ كمسودة 25% رجوع >

الخطوة 6: معلومات إضافية

ينتقل المكلف إلى شاشة "معلومات إضافية" يقوم بتعبئة الملاحظات الإضافية وإرفاق أي وثائق (مستندات). ومن ثم النقر على زر "إستمرار"

الرقم المرجعي: طلب إعفاء سلع انتقائية

1 تفاصيل السلع 2 معلومات إضافية 3 الملخص 4 تصريح بصحة المعلومات

معلومات إضافية

يرجى إرفاق أي وثائق داعمة (إن وجد)

ملاحظات إضافية

إستمرار < حفظ كمسودة 50% رجوع >

الخطوة 7: ملخص

في قسم "الملخص"، يمكن للمكلف عرض معلومات النموذج والتحقق منها. ويمكن النقر على زر **تعديل** للعودة إلى المعلومات السابقة وإجراء التغييرات حيثما تطلب الأمر.

الخطوة 8: تصريح بصحة المعلومات

بعد النقر على زر "إستمرار"، ينتقل المكلف إلى شاشة "التصريح بصحة المعلومات" حيث يتم تعبئة التفاصيل في جميع الحقول بشكل تلقائي من تسجيل المكلف في بوابة التوثيق الوطني.

يقوم المكلف بالنقر على رابط "الشروط والأحكام" و من ثم النقر "أوافق".

الرقم المرجعي: طلب إعفاء سلع انتقائية

الإسم Divya | الإسم Divya | الرقم الضريبي 5000123109 | English

ضريبة Dhareeba Tax Portal

1 تفاصيل السلع | 2 معلومات إضافية | 3 الملخص | 4 تصريح بصحة المعلومات

تصريح بصحة المعلومات

الشروط والأحكام

الاسم الأول Sparsh

عنوان البريد الإلكتروني sp@gmail.com

أنا أتفق مع الشروط والأحكام

أقر بأن المعلومات المقدمة في هذا النموذج حقيقية وصحيحة

تقديم | حفظ كمسودة | 98% | رجوع

يتم تحديد مربعات الإختيار وتفعيل زر التقديم. يقوم المكلف بالنقر على زر "تقديم".

الرقم المرجعي: طلب إعفاء سلع انتقائية

الإسم Divya | الإسم Divya | الرقم الضريبي 5000123109 | English

ضريبة Dhareeba Tax Portal

1 تفاصيل السلع | 2 معلومات إضافية | 3 الملخص | 4 تصريح بصحة المعلومات

تصريح بصحة المعلومات

الاسم الأول Sparsh

الاسم الأخير Tyagi

المسمى الوظيفي المكلف

التاريخ 18/10/2020

رقم الهاتف 974 55646913

عنوان البريد الإلكتروني sparsh@gmail.com

أنا أتفق مع الشروط والأحكام

أقر بأن المعلومات المقدمة في هذا النموذج حقيقية وصحيحة

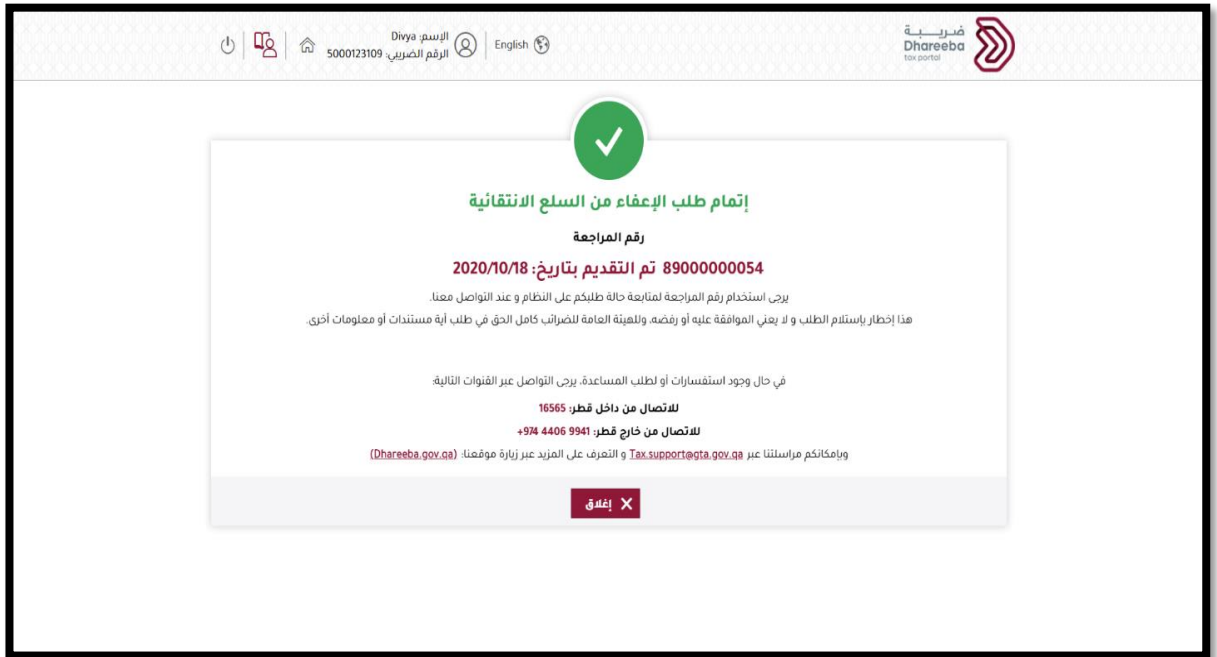
تقديم | حفظ كمسودة | 98% | رجوع

الخطوة 9: رسالة تأكيد الإستلام

بعد النقر على زر "تقديم"، تظهر شاشة "تأكيد الإستلام" حيث يتم عرض الرقم المرجعي للنموذج.

بعد تقديم نموذج طلب إعفاء السلع الإنتقائية، يتم مراجعة الطلب من الهيئة العامة للضرائب ويمكن الموافقة أو طلب معلومات إضافية من المكلف.

يمكن للمكلف تعديل التفاصيل ومن ثم يمكن تقديم الطلب مرة أخرى إلى الهيئة العامة للضرائب للموافقة عليها.



The screenshot displays a confirmation message on the Dhreeba Tax Portal. At the top, there is a navigation bar with the Dhreeba logo, the text "Dhreeba tax portal", and user information including "الرسم: Divya", "الرقم الضريبي: 5000123109", and "English". The main content area features a green checkmark icon and the heading "إتمام طلب الإعفاء من السلع الإنتقائية". Below this, it states "رقم المراجعة" followed by the reference number "89000000054" and the submission date "تم التقديم بتاريخ: 2020/10/18". A note explains that the review number is for tracking and that the system will contact the user if needed. It also provides contact information for assistance: "في حال وجود استفسارات أو لطلب المساعدة، يرجى التواصل عبر القنوات التالية: للاتصال من داخل قطر: 16565، للاتصال من خارج قطر: +974 4406 9941" and the email "Tax.support@eta.gov.qa". The message concludes with "وبامكانكم مراسلتنا عبر Tax.support@eta.gov.qa والتصرف على المزيد عبر زيارة موقعنا: (Dhreeba.gov.qa)". At the bottom, there is a red button labeled "إغلاق" (Close).



3

الإخطارات التي يستلمها المكلف

3. الإخطارات التي يستلمها المكلف.

3.1 خطوات فتح وعرض الإخطارات على بوابة المكلف.

يجب على المكلف تسجيل الدخول إلى بوابة ضريبة والتقر على لوحة "إخطاراتي" من الشاشة الرئيسية لعرض الإخطارات.

الرقم المرجعي	تاريخ التقديم	الحالة	تاريخ الحالة	الجراءات
089000000030	04/10/2020	مرفوض	05/10/2020	🔄 ✖ 🗑
089000000031	04/10/2020	فيد المراجعة	06/10/2020	🔄 ✖ 🗑
089000000032	04/10/2020	فيد المراجعة	06/10/2020	🔄 ✖ 🗑
089000000040	05/10/2020	فيد المراجعة	06/10/2020	🔄 ✖ 🗑
089000000041	05/10/2020	تم الموافقة	06/10/2020	🔄 ✖ 🗑
089000000042	06/10/2020	مرفوض	06/10/2020	🔄 ✖ 🗑
089000000045	07/10/2020	معلومات إضافية	07/10/2020	🔄 ✖ 🗑
089000000046	08/10/2020	تم الموافقة	08/10/2020	🔄 ✖ 🗑



3.2 الإخطارات على رقم الهاتف المحمول وإشعارات البريد الإلكتروني على معرف البريد الإلكتروني

بعد تقديم النموذج، يستلم المكلف البريد الإلكتروني على عنوان البريد الإلكتروني المسجل، والرسائل القصيرة على رقم هاتف جوال المكلف وأيضا يمكنه الحصول عليها من لوحة إخطاراتي على بوابته.

يستلم المكلف رسالة نصية قصيرة، بريد إلكتروني و PDF عند التقديم.

يستلم المكلف رسالة نصية قصيرة، بريد إلكتروني و PDF عند الموافقة.

يستلم المكلف رسالة نصية قصيرة، بريد إلكتروني و PDF عند الرفض.

- نهاية الدليل -