



دليل المستخدم لإدارة السلع الإنتقائية

بوابة ضريبة الإلكترونية

جدول المحتويات

4	١ الهدف من هذا الدليل
5	
6	٢ خطوات تقديم طلب إدارة السلع الانتقائية
17	٣ الإخطارات التي يستلمها المكلف



الهدف من هذا الدليل



١ الهدف من هذا الدليل

يمكن استخدام طلب إدارة السلع الانتقائية من قبل أي مقيم يرغب في تسجيل سلع انتقائية جديدة أو تعديل السلع الانتقائية المسجلة.

الهدف الرئيسي من هذا الدليل هو توجيه المكلف إلى كيفية تعبئة طلب إدارة السلع الانتقائية بنجاح وتقديمه.

يستطيع ثلاث أنواع من المكلفين تقديم طلب إدارة السلع الانتقائية

- المكلفين المسجلين في نظام الهيئة العامة للضرائب
- ممثلو المكلفين نيابة عن المكلفين
- موظفين المكلفين
- موظفي الهيئة العامة للضرائب و ضباط الجمارك

٢

طريقة تقديم طلب إدارة السلع الإنتقائية

٢ خطوات تقديم طلب إدارة السلع الإنتقائية

١.٢ تسجيل الدخول عبر بوابة ضريبية

يجب على المكلف تسجيل الدخول عبر بوابة ضريبية حيث يتم توجيهه تلقائياً إلى بوابة التوثيق الوطني. (لمعرفة كيفية التسجيل يرجى الرجوع إلى دليل المستخدم: **التسجيل الذاتي في نظام التوثيق الوطني**).

ملاحظة: "الأسئلة الشائعة" و "دليل المستخدم" متوفرة تحت قائمة "المساعدة".



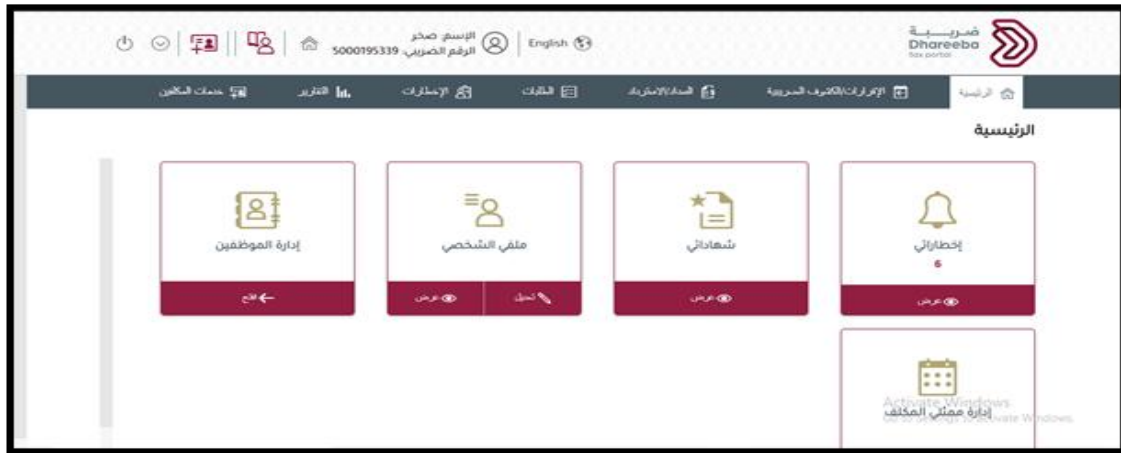
على المكلف تسجيل الدخول من خلال **بطاقة الهوية القطرية أو عنوان البريد الإلكتروني** وكلمة المرور الخاصة به، كما هو موضح في الشاشة أدناه ومن ثم النقر على زر "إستمرار":

٢.٢ لوحة المعلومات

عند الدخول إلى بوابة التوثيق الوطني، ستظهر لوحة التحكم في شاشة بوابة المكلفين. يتعين على المكلف تحديد رقم التعريف الضريبي الخاص به.



عند تحديد رقم التعريف الضريبي الخاص به. ينتقل المكلف إلى الشاشة الرئيسية.



بعد النقر على قائمة "الطلبات"، انقر على "إنشاء" في لوحة "إدارة السلع الإنتقائية"



عند اختيار "إنشاء"، ستظهر شاشة التعليمات.

١.٢.٢ شاشة التعليمات

يجب على المكلف قراءة التعليمات جيدا ومن ثم النقر على زر "ابدأ الان".

٢.٢.٢ شاشة تفاصيل السلع الإنتقائية

الشاشة الأولى في نموذج طلب إدارة السلع الإنتقائية هي شاشة "تفاصيل السلع الإنتقائية". يجب على المكلف أن يقوم بالنقر على زر "إضافة سلع" للبدء بإضافة معلومات السلع الإنتقائية.

سيتم توجيه المكلف إلى شاشة "تفاصيل السلع الإنتقائية" حيث يجب عليه تحديد "نوع السلع الإنتقائية" التي سجلها المكلف في البداية.
يجب على المكلف تحديد وتعبئة جميع التفاصيل والمرفقات الإلزامية الأخرى.
ومن ثم يقوم بالنقر على الزر "حفظ".

ينتقل المكلف إلى صفحة التفاصيل الرئيسية حيث يمكن له إما إضافة المزيد من السلع مرة أخرى أو النقر فوق الزر "إستمرار" للمتابعة إلى الشاشة التالية.

٣.٢.٢ تعديل السلع الإنتقائية المسجلة

- يقوم المكلف بإختيار "تعديل السلع الإنتقائية المسجلة" من شاشة التعليمات. ومن ثم يقوم بقراءة التعليمات جيدا والنقر على زر "ابدأ الان"

ينتقل المكلف إلى شاشة "تفاصيل السلع الإنتقائية" حيث يمكن له البحث عن السلع الإنتقائية بواسطة "نوع السلع" وتعديل "السعر المعياري".

يجب على المكلف تعبئة جميع الحقول الإلزامية وإرفاق جميع الوثائق الداعمة الإلزامية. ومن ثم النقر على زر "إستمرار".

إذا قام المكلف بالبحث عن طريق "نوع السلع" والتعديل في "إعادة التصنيف" ، يتم عرض الحقول أدناه ، حيث يجب على المكلف تعبئة الحقول الإلزامية بالإضافة إلى إرفاق جميع الوثائق الداعمة الإلزامية .

إذا المكلف بالبحث بواسطة "نوع السلع" وقام بتعديل "السعر المعياري" و "إعادة التصنيف" ، فسيتم عرض الحقول أدناه ، يجب على المكلف تعبئة الحقول الإلزامية بالإضافة إلى إرفاق جميع الوثائق الداعمة الإلزامية.

البحث بواسطة رمز وحدة حفظ المخزون: ممكن للمكلف البحث عن طريق " **رمز وحدة حفظ المخزون** " والتعديل ل " **السعر المعياري** " ، سيتم عرض الحقول أدناه ، ويجب على المكلف تعبئة الحقول الإلزامية وإرفاق جميع المستندات الإلزامية.

إذا قام المكلف بالبحث عن طريق " **رمز وحدة حفظ المخزون** " والتعديل ل " **إعادة تصنيف** "، يتم عرض الحقول أدناه ، ويجب على المكلف تعبئة الحقول الإلزامية بالإضافة إلى إرفاق جميع الوثائق الداعمة الإلزامية.



يمكن للمكلف البحث عن طريق " رمز وحدة حفظ المخزون " والتعديل ل "السعر المعياري" و "إعادة التصنيف" ، حيث يتم عرض الحقول أدناه، يجب على المكلف تعبئة الحقول الإلزامية بالإضافة إلى إرفاق جميع الوثائق الداعمة الإلزامية.

الإسم: صخر
الرقم الضريبي: 5000195339

English

ضريبة
Dhareeba
tax portal

1 تفاصيل السلع الانتقائية

2 معلومات إضافية

3 ملخص

4 إقرار بصحة المعلومات

إعادة التصنيف تعديل السعر المعياري

البحث بواسطة نوع السلع

رمز وحدة حفظ المخزون

رمز النظام المنسق 24011000

نوع السلع الانتقائية

المشروبات الغازية

العلامة التجارية

PEPSI

وصف السلعة

PEPSI DIET POST MIX BIB 2.5 GL

رمز وحدة حفظ المخزون

21069092

منشأ السلعة

السعر المعياري (رق) 2.323.00

وحدة القياس لتر

سبب التعديل

يسبب

يرجى إرفاق الوثائق الداعمة

استمرار

حفظ كمسودة

25%

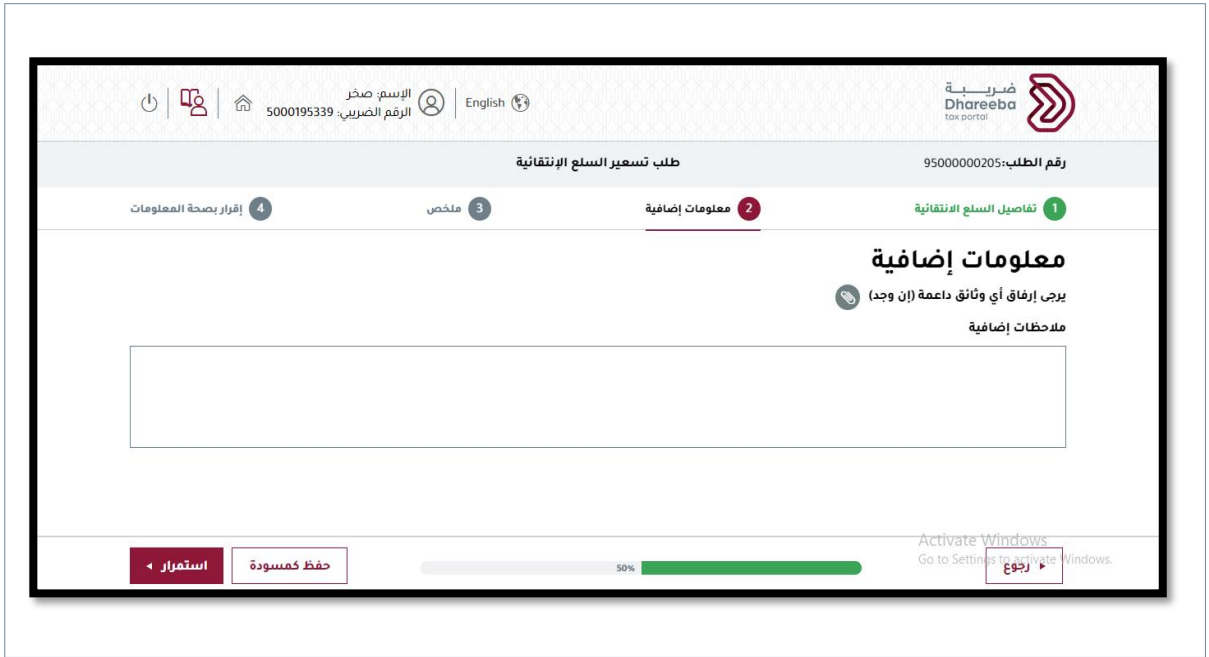
Activate Windows
Go to Settings to activate Windows.

رجوع

٤.٢.٢ الخطوات الشائعة لتسجيل السلع الانتقائية الجديدة وتعديل السلع الانتقائية المسجلة

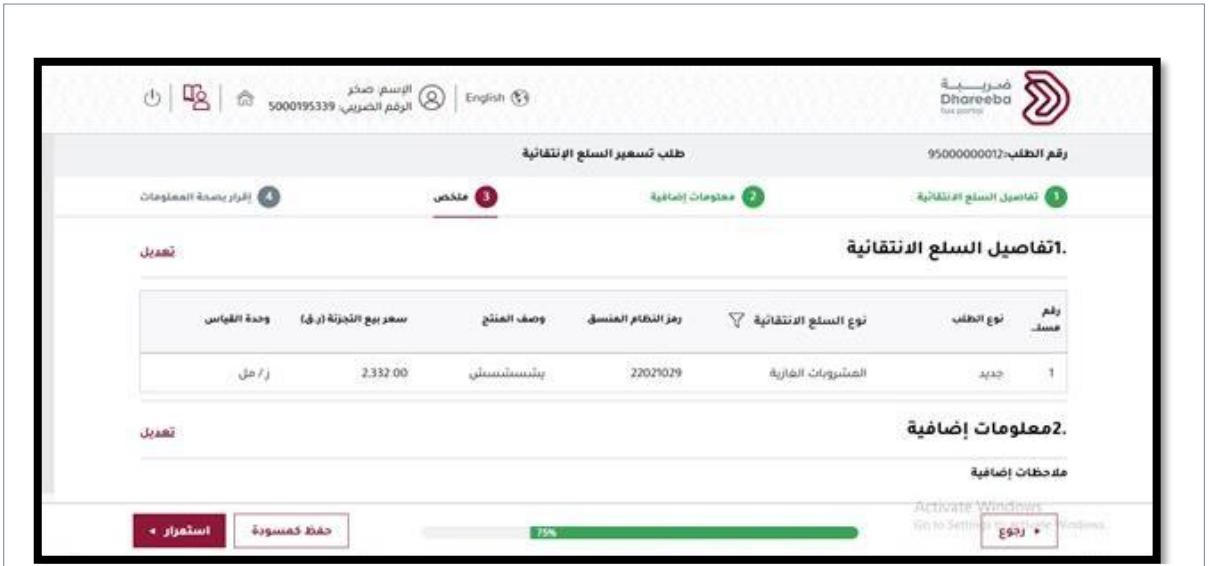
١.٤.٢.٢ شاشة المعلومات الإضافية

سيتم توجيه المكلف إلى شاشة "معلومات إضافية" حيث يمكن له تعبئة الحقل الاختياري للملاحظات وإرفاق أي وثيقة (وثائق) داعمة. بعد ذلك النقر على زر "إستمرار".



٢.٤.٢.٢ شاشة الملخص

بعد النقر فوق الزر "إستمرار" ، سيتم توجيه المكلف إلى شاشة "الملخص" حيث سيتمكن من عرض تفاصيل طلب "إدارة السلع الانتقائية".



٣.٤.٢.٢ تصريح بصحة المعلومات

تظهر شاشة "تصريح بصحة المعلومات" معبأة مسبقاً.

ولتقديم هذا الطلب، يجب على المكلف تحديد مربع الاختيار "أقر بأن المعلومات المقدمة في هذا الطلب حقيقية و صحيحة" وذلك لتفعيل زر "تقديم". بعد ذلك يقوم بالنقر على زر "تقديم".

رقم الطلب: 9500000205

طلب تسعير السلع الإنتقائية

1 تفاصيل السلع الانتقائية

2 معلومات إضافية

3 ملخص

4 إقرار بصحة المعلومات

تصريح بصحة المعلومات

الاسم الأول	sagar
الاسم الأخير	chandane
المسمى الوظيفي	المكلف
التاريخ	21/10/2020
رقم الهاتف	974 55646913
عنوان البريد الإلكتروني	sagar@g.com

أقر بأن المعلومات المقدمة في هذا النموذج حقيقية وصحيحة

تقديم حفظ كمسودة 100%

Activate Windows
Go to Settings to activate Windows.
رجوع

رسالة تأكيد الإستلام

بعد ذلك تظهر للمكلف شاشة رسالة التنويه لتأكيد إستلام نموذج الطلب، وتحمل الرقم المرجعي للطلب وتاريخ تقديم الطلب.

اكتمال طلب إدارة السلع الانتقائية

رقم المراجعة

9500000205 تم التقديم بتاريخ: 2020/10/21

يرجى استخدام رقم المراجعة لمتابعة حالة طلبكم على النظام و عند التواصل معنا
هذا إخطار بإستلام الطلب و لا يعني الموافقة عليه أو رفضه، وللهيئة العامة للضرائب كامل الحق في طلب أية مستندات أو معلومات أخرى.
في حال وجود استفسارات أو لطلب المساعدة، يرجى التواصل عبر القنوات التالية:

للاتصال من داخل قطر: 16565
للاتصال من خارج قطر: +974 4406 9941
ويامكانكم مراسلتنا عبر Tax.support@qta.gov.qa و التفرغ على المرزبد عبر زيارة موقعنا: (Dhareeba.gov.qa)

إغلاق

Activate Windows
Go to Settings to activate Windows.

الإخطارات التي
يستلمها المكلف

٣ الإخطارات التي يستلمها المكلف

يستلم المكلف من الهيئة العامة للضرائب إخطارات بعد تقديم طلب الإعفاء من الجزاءات المالية وتكون عن طريق رسالة نصية قصيرة، رسالة بريد إلكتروني، أو من بوابة المكلف.

الإخطارات التي يستلمها المكلف بعد تقديم طلب الإعفاء من الجزاءات المالية:

- إخطار إستلام طلب تسجيل سلع إنتقائية جديدة أو إخطار إستلام طلب تعديل سلع إنتقائية مسجلة.
- إخطار طلب معلومات إضافية.
- إخطار الموافقة على الطلب.
- إخطار رفض الطلب.

١.٣ التحقق من حالة الطلب

يمكن للمكلف النقر فوق الزر "عرض" في لوحة "إدارة السلع الانتقائية" للتحقق من حالة الطلب.





تكون حالة الطلب إما تحت المراجعة أو مسودة أو تمت معالجتها.

الاسم: صخر
الرقم الضريبي: 5000195339
English

إدارة السلع الانتقائية

رقم المرجع	تاريخ التقديم	حالة الطلب	نوع الطلب	عمليات
095000000005	06/09/2020	للتوضيح	جديد	
0950000000012	07/09/2020	موافق عليه	جديد	
0950000000017	08/09/2020	مسودة	جديد	
0950000000018	08/09/2020	تحت المراجعة	جديد	
0950000000027	09/09/2020	مسودة	جديد	
0950000000028	09/09/2020	تحت المراجعة	تعديل	
0950000000033	11/09/2020	مسودة	جديد	

[إنشاء](#)

[رجوع](#)

- نهاية دليل المستخدم -